



PBRM-08b FICHA TÉCNICA DE SEGUIMIENTO DE INDICADORES 2023
 DE GESTIÓN O ESTRATÉGICO

PILAR / EJE TRANSVERSAL: Eje transversal II Gobierno Moderno, Capaz y Responsable

TEMA DE DESARROLLO: Comunicación y diálogo con la ciudadanía como elemento clave de gobernabilidad.

PROGRAMA PRESUPUESTARIO: 01080301 Comunicación Pública y Fortalecimiento Informativo

PROYECTO: 010803010103 Difusión y Comunicación Institucional

OBJETIVO DEL PROGRAMA PRESUPUESTARIO: Difundir los valores y principios de gobierno, promoviendo la cultura de la información transparente y corresponsable entre gobierno, medios y sectores sociales, con pleno respeto a la libertad de expresión y mantener informada a la sociedad sobre las acciones gubernamentales.

DEPENDENCIA GENERAL: B00 DIRECCIÓN GENERAL

DEPENDENCIA AUXILIAR: 302 COMUNICACIÓN SOCIAL

ESTRUCTURA DEL INDICADOR

NOMBRE DEL INDICADOR: Porcentaje de spots informativos difundidos.

FÓRMULA DE CALCULO: (Spots informativos difundidos/Spots informativos para difusión programados) *100

INTERPRETACIÓN: Difusión de información gubernamental.

DIMENSIÓN QUE ATIENDE: Eficiente

FRECUENCIA DE MEDICIÓN: TRIMESTRAL

DESCRIPCIÓN DEL FACTOR DE COMPARACIÓN: MUNICIPAL

ÁMBITO GEOGRÁFICO: MUNICIPAL

COBERTURA: MUNICIPAL

LÍNEA BASE: PBRM 2023

COMPORTAMIENTO DE LAS VARIABLES DURANTE EL PRIMER TRIMESTRE

Variable	Unidad de Medida	Operación	Meta Anual	Avance trimestral				Avance Acumulado			
				Prog.	%	Alc.	%	Prog.	%	Alc.	%
Spots informativos difundidos	Spots	Sumable	2	1	50	1	50	2	100	1	50
Spots informativos para difusión programados	Spots	Sumable	2	1	50	1	50	2	100	1	50

COMPORTAMIENTO DEL INDICADOR

DESCRIPCIÓN DE LA META ANUAL:

Meta Anual	PRIMER TRIMESTRE							
	Avance Trimestral				Avance Acumulado			
	Prog.	Alc.	ES%	Semáforo	Prog.	Alc.	ES%	Semáforo
2	1	1	100	Cumplida	1	1	50	Cumplida

DESCRIPCIÓN DE RESULTADOS Y JUSTIFICACIÓN EN CASO DE VARIACIÓN SUPERIOR A +10 POR CIENTO RESPECTO A LO PROGRAMADO

EVALUACIÓN DEL INDICADOR

DEPENDENCIA GENERAL O AUXILIAR:

Elaboró
C. ERNESTO REYES GARCÍA
 COORDINADOR DE COMUNICACIÓN SOCIAL
 Tlaxmalcalco Edo. Méx.

Vo. Bo.
LIC. IVAN ESTRADA TAPIA
 DIRECTOR DEL SMDIF Tlaxmalcalco
 Tlaxmalcalco Edo. Méx.



SISTEMA DE COORDINACIÓN HACENDARIA DEL ESTADO DE MÉXICO CON SUS MUNICIPIOS
 GUÍA METODOLÓGICA PARA EL SEGUIMIENTO Y EVALUACIÓN DEL PLAN DE DESARROLLO MUNICIPAL VIGENTE



PbRM-08b FICHA TÉCNICA DE SEGUIMIENTO DE INDICADORES 2023
 DE GESTIÓN O ESTRATÉGICO

PILAR / EJE TRANSVERSAL: Eje transversal II Gobierno Moderno, Capaz y Responsable
TEMA DE DESARROLLO: Comunicación y diálogo con la ciudadanía como elemento clave de gobernabilidad.
PROGRAMA PRESUPUESTARIO: 01080301 Comunicación Pública y Fortalecimiento Informativo
PROYECTO: 010803010103 Difusión y Comunicación Institucional

OBJETIVO DEL PROGRAMA PRESUPUESTARIO: Difundir los valores y principios de gobierno, promoviendo la cultura de la información transparente y corresponsable entre gobierno, medios y sectores sociales, con pleno respeto a la libertad de expresión y mantener informada a la sociedad sobre las acciones gubernamentales.

DEPENDENCIA GENERAL: B00 DIRECCIÓN GENERAL
DEPENDENCIA AUXILIAR: 302 COMUNICACIÓN SOCIAL

ESTRUCTURA DEL INDICADOR

NOMBRE DEL INDICADOR: Porcentaje de cumplimiento en la distribución de boletines informativos.

FÓRMULA DE CALCULO: (Boletines informativos difundidos/Boletines informativos programados para difusión) *100

INTERPRETACIÓN: Difusión de información gubernamental.

DIMENSIÓN QUE ATIENDE: Eficiente

FRECUENCIA DE MEDICIÓN: TRIMESTRAL

DESCRIPCIÓN DEL FACTOR DE COMPARACIÓN: MUNICIPAL

ÁMBITO GEOGRÁFICO: MUNICIPAL

COBERTURA: MUNICIPAL

LÍNEA BASE: PbRM 2023

COMPORTAMIENTO DE LAS VARIABLES DURANTE EL PRIMER TRIMESTRE

Variable	Unidad de Medida	Operación	Meta Anual	Avance trimestral				Avance Acumulado			
				Prog.	%	Alc.	%	Prog.	%	Alc.	%
Boletines informativos difundidos	Boletines	Sumable	30	9	30	9	30	9	30	9	30
Boletines informativos programados para difusión	Boletines	Sumable	30	9	30	9	30	9	30	9	30

COMPORTAMIENTO DEL INDICADOR


DESCRIPCIÓN DE LA META ANUAL:

Meta Anual	PRIMER TRIMESTRE							
	Avance Trimestral				Avance Acumulado			
	Prog.	Alc.	ES%	Semáforo	Prog.	Alc.	ES%	Semáforo
30	9	9	100	Cumplida	9	9	30	Cumplida

DESCRIPCIÓN DE RESULTADOS Y JUSTIFICACIÓN EN CASO DE VARIACIÓN SUPERIOR A +-10 POR CIENTO RESPECTO A LO PROGRAMADO

EVALUACIÓN DEL INDICADOR

DEPENDENCIA GENERAL O AUXILIAR:





SISTEMA DE COORDINACIÓN HACENDARIA DEL ESTADO DE MÉXICO CON SUS MUNICIPIOS
 GUÍA METODOLÓGICA PARA EL SEGUIMIENTO Y EVALUACIÓN DEL PLAN DE DESARROLLO MUNICIPAL VIGENTE



PbRM-08b FICHA TÉCNICA DE SEGUIMIENTO DE INDICADORES 2023
 DE GESTIÓN O ESTRATÉGICO

PILAR / EJE TRANSVERSAL: Eje transversal II Gobierno Moderno, Capaz y Responsable
TEMA DE DESARROLLO: Comunicación y diálogo con la ciudadanía como elemento clave de gobernabilidad.
PROGRAMA PRESUPUESTARIO: 01080301 Comunicación Pública y Fortalecimiento Informativo
PROYECTO: 010803010103 Difusión y Comunicación Institucional

OBJETIVO DEL PROGRAMA PRESUPUESTARIO: Difundir los valores y principios de gobierno, promoviendo la cultura de la información transparente y corresponsable entre gobierno, medios y sectores sociales, con pleno respeto a la libertad de expresión y mantener informada a la sociedad sobre las acciones gubernamentales.

DEPENDENCIA GENERAL: 800 DIRECCIÓN GENERAL
DEPENDENCIA AUXILIAR: 302 COMUNICACIÓN SOCIAL

ESTRUCTURA DEL INDICADOR

NOMBRE DEL INDICADOR: Porcentaje de diseños gráficos, con objetivos específicos de difusión realizados.

FÓRMULA DE CALCULO: Diseños gráficos realizados/Diseños gráficos programados) * 100

INTERPRETACIÓN: Difusión de información gubernamental.

DIMENSIÓN QUE ATIENDE: Eficiente

FRECUENCIA DE MEDICIÓN: TRIMESTRAL

DESCRIPCIÓN DEL FACTOR DE COMPARACIÓN: MUNICIPAL

ÁMBITO GEOGRÁFICO: MUNICIPAL

COBERTURA: MUNICIPAL

LÍNEA BASE: PbRM 2023

COMPORTAMIENTO DE LAS VARIABLES DURANTE EL PRIMER TRIMESTRE

Variable	Unidad de Medida	Operación	Meta Anual	Avance trimestral				Avance Acumulado			
				Prog.	%	Alc.	%	Prog.	%	Alc.	%
Diseños gráficos realizados	Diseños	Sumable	200	50	25	50	25	50	25	50	25
Diseños gráficos programados	Diseños	Sumable	200	50	25	50	25	50	25	50	25

COMPORTAMIENTO DEL INDICADOR

DESCRIPCIÓN DE LA META ANUAL:

Meta Anual	PRIMER TRIMESTRE							
	Avance Trimestral				Avance Acumulado			
	Prog.	Alc.	ES%	Semáforo	Prog.	Alc.	ES%	Semáforo
200	50	50	100	Cumplida	50	50	25	Cumplida

DESCRIPCIÓN DE RESULTADOS Y JUSTIFICACIÓN EN CASO DE VARIACIÓN SUPERIOR A +10 POR CIENTO RESPECTO A LO PROGRAMADO

EVALUACIÓN DEL INDICADOR

DEPENDENCIA GENERAL O AUXILIAR:





PBRM-08b FICHA TÉCNICA DE SEGUIMIENTO DE INDICADORES 2023
 DE GESTIÓN O ESTRATÉGICO

PILAR / EJE TRANSVERSAL: Pilar 1: Social

TEMA DE DESARROLLO: Desarrollo humano incluyente, sin discriminación y libre de violencia

PROGRAMA PRESUPUESTARIO: 02060802 Atención a Personas con Discapacidad

PROYECTO: 020608020301 Atención especializada, médica y paramédica a personas con discapacidad.

OBJETIVO DEL PROGRAMA PRESUPUESTARIO: Integra los proyectos orientados a fortalecer la prevención, rehabilitación e integración social, de las personas con discapacidad, con la participación activa de la población en general, promoviendo el desarrollo de esta población en condiciones de respeto y dignidad.

DEPENDENCIA GENERAL: B00 DIRECCIÓN GENERAL

DEPENDENCIA AUXILIAR: 314 ÁREA DE ASISTENCIA A DISCAPACITADOS

ESTRUCTURA DEL INDICADOR

NOMBRE DEL INDICADOR: Porcentaje de personas con discapacidad a las que se les gestiona un empleo.

FÓRMULA DE CALCULO: (Personas con discapacidad a las que se les gestiona un empleo/ Total de personas con discapacidad que solicitan empleo)

INTERPRETACIÓN: Identificar y gestionar en distintas instalaciones trabajo para los usuarios que lo requieran.

DIMENSIÓN QUE ATIENDE: EFICIENCIA

DESCRIPCIÓN DEL FACTOR DE COMPARACIÓN: PBRM2022

ÁMBITO GEOGRÁFICO: MUNICIPAL

COBERTURA: MUNICIPAL

LÍNEA BASE: PBRM2023

FRECUENCIA DE MEDICIÓN: MENSUAL

COMPORTAMIENTO DE LAS VARIABLES DURANTE EL PRIMER TRIMESTRE

Variable	Unidad de Medida	Operación	Meta Anual	Avance trimestral				Avance Acumulado			
				Prog.	%	Alc.	%	Prog.	%	Alc.	%
Personas con discapacidad a las que se les gestionó un empleo.	PERSONA	CONSTANTE	6	1	16.6666667	1	16.6666667	1	16.6666667	1	16.6666667
Total de personas con discapacidad que solicitan empleo.	PERSONA	CONSTANTE	6	1	16.6666667	1	16.6666667	1	16.6666667	1	16.6666667

COMPORTAMIENTO DEL INDICADOR

DESCRIPCIÓN DE LA META ANUAL:

Identificar y gestionar en distintas instalaciones trabajo para los usuarios que lo requieran.

Meta Anual	PRIMER TRIMESTRE							
	Avance Trimestral				Avance Acumulado			
	Prog.	Alc.	ES%	Semáforo	Prog.	Alc.	ES%	Semáforo
6	1	1	100	Cumplida	1	1	16.6666667	Cumplida

DESCRIPCIÓN DE RESULTADOS Y JUSTIFICACIÓN EN CASO DE VARIACIÓN SUPERIOR A +10 POR CIENTO RESPECTO A LO PROGRAMADO

EVALUACIÓN DEL INDICADOR

DEPENDENCIA GENERAL O AUXILIAR:

314 ÁREA DE ASISTENCIA A DISCAPACITADOS

Elaboró




C. RESENDIZ ARTEAGA BRANDON AZAEL
 COORDINADOR DE UBRIS TLAXMALCALCO



Vó. Bó. 2024

E.I.C. ESTRADA TAPIA IVAN
 DIRECCIÓN GENERAL DEL SMDIF TLAXMALCALCO
 TLAXMALCALCO EDO. MÉX



SISTEMA DE COORDINACIÓN HACENDARIA DEL ESTADO DE MÉXICO CON SUS MUNICIPIOS
 GUÍA METODOLÓGICA PARA EL SEGUIMIENTO Y EVALUACIÓN DEL PLAN DE DESARROLLO MUNICIPAL VIGENTE



PBRM-08b FICHA TÉCNICA DE SEGUIMIENTO DE INDICADORES 2023
 DE GESTIÓN O ESTRATÉGICO

PILAR / EJE TRANSVERSAL: Pilar 1: Social

TEMA DE DESARROLLO: Desarrollo humano incluyente, sin discriminación y libre de violencia

PROGRAMA PRESUPUESTARIO: 02060802 Atención a Personas con Discapacidad

PROYECTO: 020608020301 Atención especializada, médica y paramédica a personas con discapacidad.

OBJETIVO DEL PROGRAMA PRESUPUESTARIO: Integra los proyectos orientados a fortalecer la prevención, rehabilitación e integración social, de las personas con discapacidad, con la participación activa de la población en general, promoviendo el desarrollo de esta población en condiciones de respeto y dignidad.

DEPENDENCIA GENERAL: B00 DIRECCIÓN GENERAL

DEPENDENCIA AUXILIAR: 314 AREA DE ASISTENCIA A DISCAPACITADOS

ESTRUCTURA DEL INDICADOR

NOMBRE DEL INDICADOR: Porcentaje de personas con discapacidad incorporadas a educación especial o regular.

FÓRMULA DE CALCULO: $(\text{Personas con discapacidad incorporada a educación especial o regular} / \text{Personas con discapacidad que solicitan su incorporación a educación especial o regular}) * 100$

INTERPRETACIÓN: Identificar y gestionar en instituciones educación especial o regular para personas discapacitadas de la comunidad.

DIMENSIÓN QUE ATIENDE: EFICIENCIA

FRECUENCIA DE MEDICIÓN: MENSUAL

DESCRIPCIÓN DEL FACTOR DE COMPARACIÓN: PBRM2022

ÁMBITO GEOGRÁFICO: MUNICIPAL

COBERTURA: MUNICIPAL

LÍNEA BASE: PBRM2023

COMPORTAMIENTO DE LAS VARIABLES DURANTE EL PRIMER TRIMESTRE

Variable	Unidad de Medida	Operación	Meta Anual	Avance trimestral				Avance Acumulado			
				Prog.	%	Alc.	%	Prog.	%	Alc.	%
Personas con discapacidad incorporada a educación especial o regular.	PERSONA	CONSTANTE	4	1	25	1	25	1	25	1	25
discapacidad que solicitan su incorporación a educación espe	PERSONA	CONSTANTE	4	1	25	1	25	1	25	1	25

COMPORTAMIENTO DEL INDICADOR

DESCRIPCIÓN DE LA META ANUAL:

Identificar y gestionar en instituciones educación especial o regular para personas discapacitadas de la comunidad.

Meta Anual	PRIMER TRIMESTRE							
	Avance Trimestral				Avance Acumulado			
	Prog.	Alc.	ES%	Semáforo	Prog.	Alc.	ES%	Semáforo
4	1	1	100	Cumplida	1	1	25	Cumplida

DESCRIPCIÓN DE RESULTADOS Y JUSTIFICACIÓN EN CASO DE VARIACIÓN SUPERIOR A +10 POR CIENTO RESPECTO A LO PROGRAMADO

EVALUACIÓN DEL INDICADOR

DEPENDENCIA GENERAL O AUXILIAR:

314 AREA DE ASISTENCIA A DISCAPACITADOS

Elaboró

C. RESENDIZ ARTEAGA BRANDON AZAEL
 COORDINADOR DE UBRIS TLALMANALCO





SISTEMA DE COORDINACIÓN HACENDARIA DEL ESTADO DE MÉXICO CON SUS MUNICIPIOS
 GUÍA METODOLÓGICA PARA EL SEGUIMIENTO Y EVALUACIÓN DEL PLAN DE DESARROLLO MUNICIPAL VIGENTE



PBRM-08b FICHA TÉCNICA DE SEGUIMIENTO DE INDICADORES 2023
 DE GESTIÓN O ESTRATÉGICO

PILAR / EJE TRANSVERSAL: Pilar 1: Social
TEMA DE DESARROLLO: Desarrollo humano incluyente, sin discriminación y libre de violencia
PROGRAMA PRESUPUESTARIO: 02060802 Atención a Personas con Discapacidad
PROYECTO: 020608020301 Atención especializada, médica y paramédica a personas con discapacidad.

OBJETIVO DEL PROGRAMA PRESUPUESTARIO: Integra los proyectos orientados a fortalecer la prevención, rehabilitación e integración social, de las personas con discapacidad, con la participación activa de la población en general, promoviendo el desarrollo de esta población en condiciones de respeto y dignidad.

DEPENDENCIA GENERAL: B00 DIRECCIÓN GENERAL
DEPENDENCIA AUXILIAR: 314 ÁREA DE ASISTENCIA A DISCAPACITADOS

ESTRUCTURA DEL INDICADOR

NOMBRE DEL INDICADOR: Porcentaje de pláticas preventivas de la discapacidad impartidas.

FÓRMULA DE CÁLCULO: (Pláticas preventivas de la discapacidad impartidas/Pláticas preventivas de la discapacidad programadas) *100

INTERPRETACIÓN: Impartir pláticas sobre la discapacidad para un mejor entendimiento de la prevención hacia la comunidad.

DIMENSIÓN QUE ATIENDE: EFICIENCIA

FRECUENCIA DE MEDICIÓN: MENSUAL

DESCRIPCIÓN DEL FACTOR DE COMPARACIÓN: PBRM2022

ÁMBITO GEOGRÁFICO: MUNICIPAL

COBERTURA: MUNICIPAL

LÍNEA BASE: PBRM2023

COMPORTAMIENTO DE LAS VARIABLES DURANTE EL PRIMER TRIMESTRE

Variable	Unidad de Medida	Operación	Meta Anual	Avance trimestral				Avance Acumulado			
				Prog.	%	Alc.	%	Prog.	%	Alc.	%
Pláticas preventivas de la discapacidad impartidas.	PLATICAS	CONSTANTE	48	12	25	12	25	12	25	12	25
Pláticas preventivas de la discapacidad programadas.	PLATICAS	CONSTANTE	48	12	25	12	25	12	25	12	25

COMPORTAMIENTO DEL INDICADOR

DESCRIPCIÓN DE LA META ANUAL:

Impartir pláticas sobre la discapacidad para un mejor entendimiento de la prevención hacia la comunidad.

Meta Anual	PRIMER TRIMESTRE							
	Avance Trimestral				Avance Acumulado			
	Prog.	Alc.	ES%	Semáforo	Prog.	Alc.	ES%	Semáforo
48	12	12	100	Cumplida	12	12	25	Cumplida

DESCRIPCIÓN DE RESULTADOS Y JUSTIFICACIÓN EN CASO DE VARIACIÓN SUPERIOR A +10 POR CIENTO RESPECTO A LO PROGRAMADO

EVALUACIÓN DEL INDICADOR

DEPENDENCIA GENERAL O AUXILIAR: 314 ÁREA DE ASISTENCIA A DISCAPACITADOS

Elaboró

C. RESENDIZ ARTEAGA BRANDON AZAEL
 COORDINADOR DE UBRIS TLALMANALCO

Vo. Bo.

LIC. ESTRADA TAPIA IVAN
 DIRECCIÓN GENERAL DEL SMDIF TLALMANALCO



SISTEMA DE COORDINACIÓN HACENDARIA DEL ESTADO DE MÉXICO CON SUS MUNICIPIOS
 GUIA METODOLOGICA PARA EL SEGUIMIENTO Y EVALUACIÓN DEL PLAN DE DESARROLLO MUNICIPAL VIGENTE



PbRM-08b FICHA TÉCNICA DE SEGUIMIENTO DE INDICADORES 2023
 DE GESTIÓN O ESTRATEGICO

PILAR / EJE TRANSVERSAL: Pilar 1: Social
TEMA DE DESARROLLO: Desarrollo humano incluyente, sin discriminación y libre de violencia
PROGRAMA PRESUPUESTARIO: 02060802 Atención a Personas con Discapacidad
PROYECTO: 020608020301 Atención especializada, médica y paramédica a personas con discapacidad.

OBJETIVO DEL PROGRAMA PRESUPUESTARIO: Integra los proyectos orientados a fortalecer la prevención, rehabilitación e integración social, de las personas con discapacidad, con la participación activa de la población en general, promoviendo el desarrollo de esta población en condiciones de respeto y dignidad.

DEPENDENCIA GENERAL: B00 DIRECCIÓN GENERAL
DEPENDENCIA AUXILIAR: 314 AREA DE ASISTENCIA A DISCAPACITADOS

ESTRUCTURA DEL INDICADOR

NOMBRE DEL INDICADOR: Porcentaje de fomento a la cultura preventiva de la discapacidad.

FÓRMULA DE CALCULO: (Material de orientación entregado /Material de orientación programado) *100

INTERPRETACIÓN: Realizar y proporcionar material informativo a los usuario para un mejor entendimiento sobre la discapacidad.

DIMENSIÓN QUE ATIENDE: EFICIENCIA

FRECUENCIA DE MEDICIÓN: MENSUAL

DESCRIPCIÓN DEL FACTOR DE COMPARACIÓN: PBRM2022

ÁMBITO GEOGRÁFICO: MUNICIPAL

COBERTURA: MUNICIPAL

LÍNEA BASE: PBRM2023

COMPORTAMIENTO DE LAS VARIABLES DURANTE EL PRIMER TRIMESTRE

Variable	Unidad de Medida	Operación	Meta Anual	Avance trimestral				Avance Acumulado			
				Prog.	%	Alc.	%	Prog.	%	Alc.	%
Material de orientación entregado.	MATERIAL	CONSTANTE	24	6	25	6	25	6	25	6	25
Material de orientación programado.	MATERIAL	CONSTANTE	24	6	25	6	25	6	25	6	25

COMPORTAMIENTO DEL INDICADOR

DESCRIPCIÓN DE LA META ANUAL:

Realizar y proporcionar material informativo a los usuario para un mejor entendimiento sobre la discapacidad.

Meta Anual	PRIMER TRIMESTRE							
	Avance Trimestral				Avance Acumulado			
	Prog.	Alc.	ES%	Semáforo	Prog.	Alc.	ES%	Semáforo
24	6	6	100	Cumplida	6	6	25	Cumplida

DESCRIPCIÓN DE RESULTADOS Y JUSTIFICACIÓN EN CASO DE VARIACIÓN SUPERIOR A +10 POR CIENTO RESPECTO A LO PROGRAMADO

EVALUACIÓN DEL INDICADOR

DEPENDENCIA GENERAL O AUXILIAR:

314 AREA DE ASISTENCIA A DISCAPACITADOS

Elaboró

C. RESENDIZ ARTEAGA BRANDÓN AZAEL
 COORDINADOR DE UBRIS TLALMANALCO



Vo. Bo.

LIC. ESTRADA TAPIA IVAN
 DIRECCIÓN GENERAL DEL SMDIF TLALMANALCO





SISTEMA DE COORDINACIÓN HACENDARIA DEL ESTADO DE MÉXICO CON SUS MUNICIPIOS
 GUÍA METODOLÓGICA PARA EL SEGUIMIENTO Y EVALUACIÓN DEL PLAN DE DESARROLLO MUNICIPAL VIGENTE



PBRM-08b FICHA TÉCNICA DE SEGUIMIENTO DE INDICADORES 2023
 DE GESTIÓN O ESTRATÉGICO

PILAR / EJE TRANSVERSAL: Pilar 1: Social

TEMA DE DESARROLLO: Desarrollo humano incluyente, sin discriminación y libre de violencia

PROGRAMA PRESUPUESTARIO: 02060802 Atención a Personas con Discapacidad

PROYECTO: 020608020302 Atención terapéutica a personas con discapacidad

OBJETIVO DEL PROGRAMA PRESUPUESTARIO: Integra los proyectos orientados a fortalecer la prevención, rehabilitación e integración social, de las personas con discapacidad, con la participación activa de la población en general, promoviendo el desarrollo de esta población en condiciones de respeto y dignidad.

DEPENDENCIA GENERAL: B00 DIRECCIÓN GENERAL

DEPENDENCIA AUXILIAR: 314 ÁREA DE ASISTENCIA A DISCAPACITADOS

ESTRUCTURA DEL INDICADOR

NOMBRE DEL INDICADOR: Porcentaje de otorgamiento de terapias de rehabilitación.

FÓRMULA DE CÁLCULO: (Terapias de rehabilitación otorgadas/Terapia de rehabilitación programadas) *100

INTERPRETACIÓN: Otorgar terapias especializadas a cada usuario que asiste a recibir el servicio en la unidad de rehabilitación.

DIMENSIÓN QUE ATIENDE: EFICIENCIA

DESCRIPCIÓN DEL FACTOR DE COMPARACIÓN: PBRM2022

ÁMBITO GEOGRÁFICO: MUNICIPAL

COBERTURA: MUNICIPAL

LÍNEA BASE: PBRM2023

FRECUENCIA DE MEDICIÓN: MENSUAL

COMPORTAMIENTO DE LAS VARIABLES DURANTE EL PRIMER TRIMESTRE

Variable	Unidad de Medida	Operación	Meta Anual	Avance trimestral				Avance Acumulado			
				Prog.	%	Alc.	%	Prog.	%	Alc.	%
Terapias de rehabilitación otorgadas.	TERAPIA	CONSTANTE	6008	1502	25	1502	25	1502	25	1502	25
Terapia de rehabilitación programadas.	TERAPIA	CONSTANTE	6008	1502	25	1502	25	1502	25	1502	25

COMPORTAMIENTO DEL INDICADOR

DESCRIPCIÓN DE LA META ANUAL:

Otorgar terapias especializadas a cada usuario que asiste a recibir el servicio en la unidad de rehabilitación.

Meta Anual	PRIMER TRIMESTRE							
	Avance Trimestral				Avance Acumulado			
	Prog.	Alc.	ES%	Semáforo	Prog.	Alc.	ES%	Semáforo
6008	1502	1502	100	Cumplida	1502	1502	25	Cumplida

DESCRIPCIÓN DE RESULTADOS Y JUSTIFICACIÓN EN CASO DE VARIACIÓN SUPERIOR A +10 POR CIENTO RESPECTO A LO PROGRAMADO

EVALUACIÓN DEL INDICADOR

DEPENDENCIA GENERAL O AUXILIAR:

314 ÁREA DE ASISTENCIA A DISCAPACITADOS

Elaboró

C. RESENDIZ ARTEAGA BRANDON AZAEL
 COORDINADOR DE UBRIS TLAXMALCALCO



Vo. Bo.



LIC. ESTRADA TAPIA IVAN
 DIRECCIÓN GENERAL DEL SMDIF TLAXMALCALCO



SISTEMA DE COORDINACIÓN HACENDARIA DEL ESTADO DE MÉXICO CON SUS MUNICIPIOS
 GUÍA METODOLÓGICA PARA EL SEGUIMIENTO Y EVALUACIÓN DEL PLAN DE DESARROLLO MUNICIPAL VIGENTE



PBRM-08b FICHA TÉCNICA DE SEGUIMIENTO DE INDICADORES 2023
 DE GESTIÓN O ESTRATÉGICO

PILAR / EJE TRANSVERSAL: Pilar 1: Social

TEMA DE DESARROLLO: Desarrollo humano incluyente, sin discriminación y libre de violencia

PROGRAMA PRESUPUESTARIO: 02060802 Atención a Personas con Discapacidad

PROYECTO: 020608020201 Capacitación a personas con discapacidad

OBJETIVO DEL PROGRAMA PRESUPUESTARIO: Integra los proyectos orientados a fortalecer la prevención, rehabilitación e integración social, de las personas con discapacidad, con la participación activa de la población en general, promoviendo el desarrollo de esta población en condiciones de respeto y dignidad.

DEPENDENCIA GENERAL: B00 DIRECCIÓN GENERAL

DEPENDENCIA AUXILIAR: 314 ÁREA DE ASISTENCIA A DISCAPACITADOS

ESTRUCTURA DEL INDICADOR

NOMBRE DEL INDICADOR: Porcentaje de personas con discapacidad a las que se les gestionó un empleo.

FÓRMULA DE CÁLCULO: $(\text{Personas con discapacidad a las que se les gestionó un empleo} / \text{Total de personas con discapacidad que solicitan empleo}) * 100$

INTERPRETACIÓN: Identificar y gestionar empleo para los pacientes de la unidad de rehabilitación.

DIMENSIÓN QUE ATIENDE: EFICIENCIA

DESCRIPCIÓN DEL FACTOR DE COMPARACIÓN: PBRM2022

ÁMBITO GEOGRÁFICO: MUNICIPAL

COBERTURA: MUNICIPAL

LÍNEA BASE: PBRM2023

FRECUENCIA DE MEDICIÓN: MENSUAL

COMPORTAMIENTO DE LAS VARIABLES DURANTE EL PRIMER TRIMESTRE

Variable	Unidad de Medida	Operación	Meta Anual	Avance trimestral				Avance Acumulado			
				Prog.	%	Alc.	%	Prog.	%	Alc.	%
Personas con discapacidad a las que se les gestionó un empleo.	PERSONA	CONSTANTE	4	1	25	1	25	1	25	1	25
Total de personas con discapacidad que solicitan empleo.	PERSONA	CONSTANTE	4	1	25	1	25	1	25	1	25

COMPORTAMIENTO DEL INDICADOR

DESCRIPCIÓN DE LA META ANUAL:

Identificar y gestionar empleo para los pacientes de la unidad de rehabilitación.

Meta Anual	PRIMER TRIMESTRE							
	Avance Trimestral				Avance Acumulado			
	Prog.	Alc.	ES%	Semáforo	Prog.	Alc.	ES%	Semáforo
4	1	1	100	Cumplida	1	1	25	Cumplida

DESCRIPCIÓN DE RESULTADOS Y JUSTIFICACIÓN EN CASO DE VARIACIÓN SUPERIOR A +10 POR CIENTO RESPECTO A LO PROGRAMADO

EVALUACIÓN DEL INDICADOR

DEPENDENCIA GENERAL O AUXILIAR:

314 ÁREA DE ASISTENCIA A DISCAPACITADOS

Elaboró

C. RESÉNDIZ ARTEAGA BRANDON AZAEL
 COORDINADOR DE UBRIS TLALMANALCO



Vo. Bo.

LIC. ESTRADA TAPIA IVAN
 DIRECCIÓN GENERAL DEL SMDIF TLALMANALCO





PBRM-08b FICHA TÉCNICA DE SEGUIMIENTO DE INDICADORES 2023
 DE GESTIÓN O ESTRATÉGICO

PILAR / EJE TRANSVERSAL: Pilar 1: Social

TEMA DE DESARROLLO: Desarrollo humano incluyente, sin discriminación y libre de violencia

PROGRAMA PRESUPUESTARIO: 02060802 Atención a Personas con Discapacidad

PROYECTO: 020608020201 Capacitación a personas con discapacidad

OBJETIVO DEL PROGRAMA PRESUPUESTARIO: Integra los proyectos orientados a fortalecer la prevención, rehabilitación e integración social, de las personas con discapacidad, con la participación activa de la población en general, promoviendo el desarrollo de esta población en condiciones de respeto y dignidad.

DEPENDENCIA GENERAL: 800 DIRECCIÓN GENERAL

DEPENDENCIA AUXILIAR: 314 ÁREA DE ASISTENCIA A DISCAPACITADOS

ESTRUCTURA DEL INDICADOR

NOMBRE DEL INDICADOR: Porcentaje de personas con discapacidad incorporadas a educación especial o regular.

FÓRMULA DE CALCULO: $(\text{Personas con discapacidad incorporada a educación especial o regular} / \text{Personas con discapacidad que solicitan su incorporación a educación especial o regular}) * 100$

INTERPRETACIÓN: Identificar y gestionar en instituciones a personas discapacitadas a educación regular o especial.

DIMENSIÓN QUE ATIENDE: EFICIENCIA

FRECUENCIA DE MEDICIÓN: MENSUAL

DESCRIPCIÓN DEL FACTOR DE COMPARACIÓN: PBRM2022

ÁMBITO GEOGRÁFICO: MUNICIPAL

COBERTURA: MUNICIPAL

LÍNEA BASE: PBRM2023

COMPORTAMIENTO DE LAS VARIABLES DURANTE EL PRIMER TRIMESTRE

Variable	Unidad de Medida	Operación	Meta Anual	Avance trimestral				Avance Acumulado			
				Prog.	%	Alc.	%	Prog.	%	Alc.	%
Personas con discapacidad incorporada a educación especial o regular.	PERSONA	CONSTANTE	3	0	0	0	0	0	0	0	0
Personas con discapacidad que solicitan su incorporación a educación especial o regular.	PERSONA	CONSTANTE	3	0	0	0	0	0	0	0	0

COMPORTAMIENTO DEL INDICADOR

DESCRIPCIÓN DE LA META ANUAL:

Identificar y gestionar empleo para los pacientes de la unidad de rehabilitación.

Meta Anual	PRIMER TRIMESTRE							
	Avance Trimestral				Avance Acumulado			
	Prog.	Alc.	ES%	Semáforo	Prog.	Alc.	ES%	Semáforo
3	0	0	0	Cumplida	0	0	0	Cumplida

DESCRIPCIÓN DE RESULTADOS Y JUSTIFICACIÓN EN CASO DE VARIACIÓN SUPERIOR A +10 POR CIENTO RESPECTO A LO PROGRAMADO

EVALUACIÓN DEL INDICADOR

DEPENDENCIA GENERAL O AUXILIAR: 314 ÁREA DE ASISTENCIA A DISCAPACITADOS

Elaboró





SISTEMA DE COORDINACIÓN HACENDARIA DEL ESTADO DE MÉXICO CON SUS MUNICIPIOS
 GUIA METODOLOGICA PARA EL SEGUIMIENTO Y EVALUACIÓN DEL PLAN DE DESARROLLO MUNICIPAL VIGENTE



PBRM-08b FICHA TÉCNICA DE SEGUIMIENTO DE INDICADORES 2023
 DE GESTIÓN O ESTRATEGICO

PILAR / EJE TRANSVERSAL: Pilar 1: Social

TEMA DE DESARROLLO: Desarrollo humano incluyente, sin discriminación y libre de violencia

PROGRAMA PRESUPUESTARIO: 02060802 Atención a Personas con Discapacidad

PROYECTO: 020608020201 Capacitación a personas con discapacidad

OBJETIVO DEL PROGRAMA PRESUPUESTARIO: Integra los proyectos orientados a fortalecer la prevención, rehabilitación e integración social, de las personas con discapacidad, con la participación activa de la población en general, promoviendo el desarrollo de esta población en condiciones de respeto y dignidad.

DEPENDENCIA GENERAL: B00 DIRECCIÓN GENERAL

DEPENDENCIA AUXILIAR: 314 AREA DE ASISTENCIA A DISCAPACITADOS

ESTRUCTURA DEL INDICADOR

NOMBRE DEL INDICADOR: Porcentaje de pláticas preventivas de la discapacidad impartidas.

FÓRMULA DE CALCULO: (Platicas preventivas de la discapacidad impartidas/Pláticas preventivas de la discapacidad programadas) *100

INTERPRETACIÓN: Impartir platicas sobre la discapacidad para un mejor entendimiento de la prevencion hacia la comunidad.

DIMENSIÓN QUE ATIENDE: EFICIENCIA

FRECUENCIA DE MEDICIÓN: MENSUAL

DESCRIPCIÓN DEL FACTOR DE COMPARACIÓN: PBRM2022

ÁMBITO GEOGRÁFICO: MUNICIPAL

COBERTURA: MUNICIPAL

LÍNEA BASE: PBRM2023

COMPORTAMIENTO DE LAS VARIABLES DURANTE EL PRIMER TRIMESTRE

Variable	Unidad de Medida	Operación	Meta Anual	Avance trimestral				Avance Acumulado			
				Prog.	%	Alc.	%	Prog.	%	Alc.	%
Platicas preventivas de la discapacidad impartidas.	PLATICAS	CONSTANTE	20	5	25	5	25	5	25	5	25
Pláticas preventivas de la discapacidad programadas.	PLATICAS	CONSTANTE	20	5	25	5	25	5	25	5	25

COMPORTAMIENTO DEL INDICADOR

DESCRIPCIÓN DE LA META ANUAL:

Meta Anual	PRIMER TRIMESTRE							
	Avance Trimestral				Avance Acumulado			
	Prog.	Alc.	ES%	Semáforo	Prog.	Alc.	ES%	Semáforo
20	5	5	100	Cumplida	5	5	100	Cumplida

DESCRIPCIÓN DE RESULTADOS Y JUSTIFICACIÓN EN CASO DE VARIACIÓN SUPERIOR A +-10 POR CIENTO RESPECTO A LO PROGRAMADO

EVALUACIÓN DEL INDICADOR

DEPENDENCIA GENERAL O AUXILIAR:

314 AREA DE ASISTENCIA A DISCAPACITADOS

Elaboró

C. RESENDIZ ARTEAGA BRANDON AZAEL
 COORDINADOR DE UBRIS TLALMANALCO



Vo. Bo.



LIC. ESTRADA TAPIA IVAN
 DIRECCIÓN GENERAL DEL SMDIF TLALMANALCO



SISTEMA DE COORDINACIÓN HACENDARIA DEL ESTADO DE MÉXICO CON SUS MUNICIPIOS
 GUÍA METODOLÓGICA PARA EL SEGUIMIENTO Y EVALUACIÓN DEL PLAN DE DESARROLLO MUNICIPAL VIGENTE



PBRM-08b FICHA TÉCNICA DE SEGUIMIENTO DE INDICADORES 2023
 DE GESTIÓN O ESTRATÉGICO

PILAR / EJE TRANSVERSAL: Pilar 1: Social

TEMA DE DESARROLLO: Desarrollo humano incluyente, sin discriminación y libre de violencia

PROGRAMA PRESUPUESTARIO: 02060802 Atención a Personas con Discapacidad

PROYECTO: 020608020102 Orientación e información sobre discapacidad

OBJETIVO DEL PROGRAMA PRESUPUESTARIO: Integra los proyectos orientados a fortalecer la prevención, rehabilitación e integración social, de las personas con discapacidad, con la participación activa de la población en general, promoviendo el desarrollo de esta población en condiciones de respeto y dignidad.

DEPENDENCIA GENERAL: 800 DIRECCIÓN GENERAL

DEPENDENCIA AUXILIAR: 314 ÁREA DE ASISTENCIA A DISCAPACITADOS

ESTRUCTURA DEL INDICADOR

NOMBRE DEL INDICADOR: Porcentaje de pláticas preventivas de la discapacidad impartidas.

FÓRMULA DE CÁLCULO: (Pláticas preventivas de la discapacidad impartidas/Pláticas preventivas de la discapacidad programadas) *100

INTERPRETACIÓN: Identificar y gestionar en instituciones a personas discapacitadas a educación regular o especial.

DIMENSIÓN QUE ATIENDE: EFICIENCIA

DESCRIPCIÓN DEL FACTOR DE COMPARACIÓN: PBRM2022

ÁMBITO GEOGRÁFICO: MUNICIPAL

COBERTURA: MUNICIPAL

LÍNEA BASE: PBRM2023

FRECUENCIA DE MEDICIÓN: MENSUAL

COMPORTAMIENTO DE LAS VARIABLES DURANTE EL PRIMER TRIMESTRE

Variable	Unidad de Medida	Operación	Meta Anual	Avance trimestral				Avance Acumulado			
				Prog.	%	Alc.	%	Prog.	%	Alc.	%
Pláticas preventivas de la discapacidad impartidas.	PLATICAS	CONSTANTE	30	5	16.6666667	5	16.6666667	5	16.6666667	5	16.6666667
Pláticas preventivas de la discapacidad programadas.	PLATICAS	CONSTANTE	30	5	16.6666667	5	16.6666667	5	16.6666667	5	16.6666667

COMPORTAMIENTO DEL INDICADOR

DESCRIPCIÓN DE LA META ANUAL:

Identificar y gestionar empleo para los pacientes de la unidad de rehabilitación.

Meta Anual	PRIMER TRIMESTRE							
	Avance Trimestral				Avance Acumulado			
	Prog.	Alc.	ES%	Semáforo	Prog.	Alc.	ES%	Semáforo
30	5	5	0	Cumplida	5	5	100	Cumplida

DESCRIPCIÓN DE RESULTADOS Y JUSTIFICACIÓN EN CASO DE VARIACIÓN SUPERIOR A +10 POR CIENTO RESPECTO A LO PROGRAMADO

EVALUACIÓN DEL INDICADOR

DEPENDENCIA GENERAL O AUXILIAR:

314 ÁREA DE ASISTENCIA A DISCAPACITADOS

Elaboró

C. RESENDIZ ARTEAGA BRANDON AZAEL
 COORDINADOR DE UBRIS TLAXMANALCO



Vo. Bo.

LIC. ESTRADA TAPIA IVAN
 DIRECCIÓN GENERAL DEL SMDIF TLAXMANALCO





PBRM-08b FICHA TÉCNICA DE SEGUIMIENTO DE INDICADORES 2023
 DE GESTIÓN O ESTRATÉGICO

PILAR / EJE TRANSVERSAL: Pilar 1: Social

TEMA DE DESARROLLO: Desarrollo humano incluyente, sin discriminación y libre de violencia

PROGRAMA PRESUPUESTARIO: 02060802 Atención a Personas con Discapacidad

PROYECTO: 020608020102 Orientación e información sobre discapacidad

OBJETIVO DEL PROGRAMA PRESUPUESTARIO: Integra los proyectos orientados a fortalecer la prevención, rehabilitación e integración social, de las personas con discapacidad, con la participación activa de la población en general, promoviendo el desarrollo de esta población en condiciones de respeto y dignidad.

DEPENDENCIA GENERAL: B00 DIRECCIÓN GENERAL

DEPENDENCIA AUXILIAR: 314 AREA DE ASISTENCIA A DISCAPACITADOS

ESTRUCTURA DEL INDICADOR

NOMBRE DEL INDICADOR: Porcentaje de fomento a la cultura preventiva de la discapacidad.

FÓRMULA DE CALCULO: (Material de orientación entregado /Material de orientación programado) *100

INTERPRETACIÓN: Realizar y proporcionar material informativo a los usuario para un mejor entendimiento sobre la discapacidad.

DIMENSIÓN QUE ATIENDE: EFICIENCIA

DESCRIPCIÓN DEL FACTOR DE COMPARACIÓN: PBRM2022

ÁMBITO GEOGRÁFICO: MUNICIPAL

COBERTURA: MUNICIPAL

LÍNEA BASE: PBRM2023

FRECUENCIA DE MEDICIÓN: MENSUAL

COMPORTAMIENTO DE LAS VARIABLES DURANTE EL PRIMER TRIMESTRE

Variable	Unidad de Medida	Operación	Meta Anual	Avance trimestral				Avance Acumulado			
				Prog.	%	Alc.	%	Prog.	%	Alc.	%
Material de orientación entregado.	PUBLICACIÓN	CONSTANTE	40	10	25	10	25	10	25	10	25
Material de orientación programado.	PUBLICACIÓN	CONSTANTE	40	10	25	10	25	10	25	10	25

COMPORTAMIENTO DEL INDICADOR

DESCRIPCIÓN DE LA META ANUAL:

Realizar y proporcionar material informativo a los usuario para un mejor entendimiento sobre la discapacidad.

Meta Anual	PRIMER TRIMESTRE							
	Avance Trimestral				Avance Acumulado			
	Prog.	Alc.	ES%	Semáforo	Prog.	Alc.	ES%	Semáforo
40	10	10	100	Cumplida	10	10	25	Cumplida

DESCRIPCIÓN DE RESULTADOS Y JUSTIFICACIÓN EN CASO DE VARIACIÓN SUPERIOR A +-10 POR CIENTO RESPECTO A LO PROGRAMADO

EVALUACIÓN DEL INDICADOR

DEPENDENCIA GENERAL O AUXILIAR:

314 AREA DE ASISTENCIA A DISCAPACITADOS

Elaboró

C. RESENDIZ ARTEAGA BRANDON AZAEL
 COORDINADOR DE UBRIS TLALMANALCO



Vo. Bo.

LIC. ESTRADA-TAPIA IVAN
 DIRECCIÓN GENERAL DEL SMDIF TLALMANALCO





SISTEMA DE COORDINACIÓN HACENDARIA DEL ESTADO DE MÉXICO CON SUS MUNICIPIOS
 GUÍA METODOLÓGICA PARA EL SEGUIMIENTO Y EVALUACIÓN DEL PLAN DE DESARROLLO MUNICIPAL VIGENTE



PBRM-08b FICHA TÉCNICA DE SEGUIMIENTO DE INDICADORES 2023
 DE GESTIÓN O ESTRATÉGICO

PILAR / EJE TRANSVERSAL: pilar 1:social

TEMA DE DESARROLLO: Desarrollo humano incluyente, sin discriminación y libre de violencia

PROGRAMA PRESUPUESTARIO: 02060801 Desarrollo humano incluyente, sin discriminación y libre de violencia

PROYECTO: 020608010105 Promoción de la participación infantil y adolescente

OBJETIVO DEL PROGRAMA PRESUPUESTARIO: Agrupa los proyectos que llevan a cabo los gobiernos municipales para garantizar el respeto a los derechos de los infantes y adolescentes, incluyendo aquellos que se encuentran en condiciones de marginación no acompañada, con acciones que mejoren su bienestar y desarrollo.

DEPENDENCIA GENERAL: A00 PRESIDENCIA

DEPENDENCIA AUXILIAR: 312 AREA DE SERVICIOS JURIDICOS

ESTRUCTURA DEL INDICADOR

NOMBRE DEL INDICADOR: Tasa de variación de Tasa de variación de programas y acciones encaminadas a la protección de los infantes

FÓRMULA DE CALCULO: ((Programas y acciones de protección a los infantes del año actual/Total programas y acciones de protección a los infantes del año anterior)-1) *100

INTERPRETACIÓN: REPORTE DE VULNERACION

DIMENSIÓN QUE ATIENDE: calidad

FRECUENCIA DE MEDICIÓN: trimestral

DESCRIPCIÓN DEL FACTOR DE COMPARACIÓN:

MUNICIPAL

ÁMBITO GEOGRÁFICO: MUNICIPAL

COBERTURA: MUNICIPAL

LÍNEA BASE: PBRM 2023

COMPORTAMIENTO DE LAS VARIABLES DURANTE EL PRIMER TRIMESTRE

Variable	Unidad de Medida	Operación	Meta Anual	Avance trimestral				Avance Acumulado			
				Prog.	%	Alc.	%	Prog.	%	Alc.	%
Número de infantes detectados en situación de vulnerabilidad	REPORTES	SUMABLE	36	36	100	9	25	9	25	9	25
Número de infantes detectados en situación de vulnerabilidad	REPORTES	SUMABLE	36	36	100	9	25	9	25	9	25

COMPORTAMIENTO DEL INDICADOR

DESCRIPCIÓN DE LA META ANUAL:

COMPROBACION DE LOS DERECHOS VULNERABLES

Meta Anual	PRIMER TRIMESTRE							
	Avance Trimestral				Avance Acumulado			
	Prog.	Alc.	ES%	Semáforo	Prog.	Alc.	ES%	Semáforo
36	9	9	100	Cumplida	9	9	25	Cumplida

DESCRIPCIÓN DE RESULTADOS Y JUSTIFICACIÓN EN CASO DE VARIACIÓN SUPERIOR A +10 POR CIENTO RESPECTO A LO PROGRAMADO

EVALUACIÓN DEL INDICADOR

DEPENDENCIA GENERAL O AUXILIAR:

Elaboró

MEDELEINE GRANADOS RESENDIZ
 PROCURADORA MUNICIPAL DE PROTECCION DE NINAS, NIÑOS Y ADOLESCENTES





SISTEMA DE COORDINACIÓN HACENDARIA DEL ESTADO DE MÉXICO CON SUS MUNICIPIOS
 GUÍA METODOLÓGICA PARA EL SEGUIMIENTO Y EVALUACIÓN DEL PLAN DE DESARROLLO MUNICIPAL VIGENTE



PBRM-08b FICHA TÉCNICA DE SEGUIMIENTO DE INDICADORES 2023
 DE GESTIÓN O ESTRATÉGICO

PILAR / EJE TRANSVERSAL: pilar 1:social

TEMA DE DESARROLLO: Desarrollo humano incluyente, sin discriminación y libre de violencia

PROGRAMA PRESUPUESTARIO: 02060801 Desarrollo humano incluyente, sin discriminación y libre de violencia

PROYECTO: 020608010105 Promoción de la participación infantil y adolescente

OBJETIVO DEL PROGRAMA PRESUPUESTARIO: Agrupa los proyectos que llevan a cabo los gobiernos municipales para garantizar el respeto a los derechos de los infantes y adolescentes, incluyendo aquellos que se encuentran en condiciones de marginación no acompañada, con acciones que mejoren su bienestar y desarrollo.

DEPENDENCIA GENERAL: A00 PRESIDENCIA

DEPENDENCIA AUXILIAR: 312 AREA DE SERVICIOS JURIDICOS

ESTRUCTURA DEL INDICADOR

NOMBRE DEL INDICADOR: Tasa de variación deTasa de variación de programas y acciones encaminadas a la protección de los infantes

FÓRMULA DE CALCULO: Número de pláticas otorgadas en materia de protección de derechos de las niñas, niños y adolescentes / Total de pláticas en materia de protección de derechos de las niñas, niños y adolescentes programadas) *100

INTERPRETACIÓN: REPORTES DE VULNERACION

DIMENSIÓN QUE ATIENDE: calidad

FRECUENCIA DE MEDICIÓN: trimestral

DESCRIPCIÓN DEL FACTOR DE COMPARACIÓN:

MUNICIPAL

ÁMBITO GEOGRÁFICO: MUNICIPAL

COBERTURA: MUNICIPAL

LÍNEA BASE: PBRM 2023

COMPORTAMIENTO DE LAS VARIABLES DURANTE EL PRIMER TRIMESTRE

Variable	Unidad de Medida	Operación	Meta Anual	Avance trimestral				Avance Acumulado			
				Prog.	%	Alc.	%	Prog.	%	Alc.	%
Número de pláticas otorgadas en materia de protección de derechos de las del año actual	PLATICAS	SUMABLE	11	2	18.1818182	2	18.18181818	11	100	2	18.1818182
Total de pláticas en materia de protección de derechos de las niñas, niños y adolescentes programadas	PLATICAS	SUMABLE	11	2	18.1818182	2	18.18181818	11	100	2	18.1818182

COMPORTAMIENTO DEL INDICADOR

DESCRIPCIÓN DE LA META ANUAL:

PLATICAS PARA PROMOVER Y PROTEGER LOS DERECHOS DE LOS NIÑOS

Meta Anual	PRIMER TRIMESTRE							
	Avance Trimestral				Avance Acumulado			
	Prog.	Alc.	ES%	Semáforo	Prog.	Alc.	ES%	Semáforo
11	2	2	100	Cumplida	11	2	18.1818182	No cumplida

DESCRIPCIÓN DE RESULTADOS Y JUSTIFICACIÓN EN CASO DE VARIACIÓN SUPERIOR A +10 POR CIENTO RESPECTO A LO PROGRAMADO

EVALUACIÓN DEL INDICADOR

DEPENDENCIA GENERAL O AUXILIAR:

Elaboró



MEDELEINE GRANADOS RESENDIZ

PROCURADORA MUNICIPAL DE PROTECCIÓN DE NIÑAS, NIÑOS Y ADOLESCENTES

Vb. Bo.

LIC. VIOLETA YEDID PALMA MENDOZA
 PRESIDENTA DEL SISTEMA DIF



SISTEMA DE COORDINACIÓN HACENDARIA DEL ESTADO DE MÉXICO CON SUS MUNICIPIOS
 GUÍA METODOLÓGICA PARA EL SEGUIMIENTO Y EVALUACIÓN DEL PLAN DE DESARROLLO MUNICIPAL VIGENTE



PbRM-08b FICHA TÉCNICA DE SEGUIMIENTO DE INDICADORES 2023
 DE GESTIÓN O ESTRATÉGICO

PILAR / EJE TRANSVERSAL: pilar 1:social

TEMA DE DESARROLLO: Desarrollo humano incluyente, sin discriminación y libre de violencia

PROGRAMA PRESUPUESTARIO: 02060801 Desarrollo humano incluyente, sin discriminación y libre de violencia

PROYECTO: 020608010105 Promoción de la participación infantil y adolescente

OBJETIVO DEL PROGRAMA PRESUPUESTARIO: Agrupa los proyectos que llevan a cabo los gobiernos municipales para garantizar el respeto a los derechos de los infantes y adolescentes, incluyendo aquellos que se encuentran en condiciones de marginación no acompañada, con acciones que mejoren su bienestar y desarrollo.

DEPENDENCIA GENERAL: A00 PRESIDENCIA

DEPENDENCIA AUXILIAR: 312 AREA DE SERVICIOS JURIDICOS

ESTRUCTURA DEL INDICADOR

NOMBRE DEL INDICADOR: Tasa de variación de Tasa de variación de programas y acciones encaminadas a la protección de los infantes

FÓRMULA DE CALCULO: Número de pláticas otorgadas en materia de protección de derechos de las niñas, niños y adolescentes / Total de pláticas en materia de protección de derechos de las niñas, niños y adolescentes programadas) *100

INTERPRETACIÓN: REPORTE DE VULNERACION

DIMENSIÓN QUE ATIENDE: calidad

FRECUENCIA DE MEDICIÓN: TRIMESTRAL

DESCRIPCIÓN DEL FACTOR DE COMPARACIÓN:

MUNICIPAL

ÁMBITO GEOGRÁFICO: MUNICIPAL

COBERTURA: MUNICIPAL

LÍNEA BASE: MUNICIPAL

COMPORTAMIENTO DE LAS VARIABLES DURANTE EL PRIMER TRIMESTRE

Variable	Unidad de Medida	Operación	Meta Anual	Avance trimestral				Avance Acumulado			
				Prog.	%	Alc.	%	Prog.	%	Alc.	%
Número de reportes de vulneración de derechos confirmados y atendidos	REPORTES	SUMABLE	36	9	25	9	25	36	100	9	25
Total de reportes de vulneración de derechos recibidos	REPORTES	SUMABLE	36	9	25	9	25	36	100	9	25

COMPORTAMIENTO DEL INDICADOR

DESCRIPCIÓN DE LA META ANUAL:

VISITAR Y CERCIORARSE DE LOS PROBABLES REPORTES DE VULNERACION

Meta Anual	PRIMER TRIMESTRE							
	Avance Trimestral				Avance Acumulado			
	Prog.	Alc.	ES%	Semáforo	Prog.	Alc.	ES%	Semáforo
36	9	9	100	Cumplida	9	9	25	Cumplida

DESCRIPCIÓN DE RESULTADOS Y JUSTIFICACIÓN EN CASO DE VARIACIÓN SUPERIOR A +10 POR CIENTO RESPECTO A LO PROGRAMADO

EVALUACIÓN DEL INDICADOR

DEPENDENCIA GENERAL O AUXILIAR:

Elaboró

MEDELEINE GRANADOS RESENDI
 PROCURADORA MUNICIPAL DE PROTECCIÓN DE NIÑAS, NIÑOS Y ADOLESCENTES





SISTEMA DE COORDINACIÓN HACENDARIA DEL ESTADO DE MÉXICO CON SUS MUNICIPIOS
 GUÍA METODOLÓGICA PARA EL SEGUIMIENTO Y EVALUACIÓN DEL PLAN DE DESARROLLO MUNICIPAL VIGENTE



PBRM-08b FICHA TÉCNICA DE SEGUIMIENTO DE INDICADORES 2023
 DE GESTIÓN O ESTRATÉGICO

PILAR / EJE TRANSVERSAL: pilar 1: social

TEMA DE DESARROLLO: Desarrollo humano incluyente, sin discriminación y libre de violencia

PROGRAMA PRESUPUESTARIO: 02060801 Desarrollo humano incluyente, sin discriminación y libre de violencia

PROYECTO: 020608010105 Promoción de la participación infantil y adolescente

OBJETIVO DEL PROGRAMA PRESUPUESTARIO: Agrupa los proyectos que llevan a cabo los gobiernos municipales para garantizar el respeto a los derechos de los infantes y adolescentes, incluyendo aquellos que se encuentran en condiciones de marginación no acompañada, con acciones que mejoren su bienestar y desarrollo.

DEPENDENCIA GENERAL: A00 PRESIDENCIA

DEPENDENCIA AUXILIAR: 312 AREA DE SERVICIOS JURIDICOS

ESTRUCTURA DEL INDICADOR

NOMBRE DEL INDICADOR: Tasa de variación de Tasa de variación de programas y acciones encaminadas a la protección de los infantes

FÓRMULA DE CALCULO: Número de pláticas otorgadas en materia de protección de derechos de las niñas, niños y adolescentes / Total de pláticas en materia de protección de derechos de las niñas, niños y adolescentes programadas) *100

INTERPRETACIÓN: REPORTE DE VULNERACION

DIMENSIÓN QUE ATIENDE: calidad

FRECUENCIA DE MEDICIÓN: trimestral

DESCRIPCIÓN DEL FACTOR DE COMPARACIÓN:

MUNICIPAL

ÁMBITO GEOGRÁFICO: MUNICIPAL

COBERTURA: MUNICIPAL

LÍNEA BASE: MUNICIPAL

COMPORTAMIENTO DE LAS VARIABLES DURANTE EL PRIMER TRIMESTRE

Variable	Unidad de Medida	Operación	Meta Anual	Avance trimestral				Avance Acumulado			
				Prog.	%	Alc.	%	Prog.	%	Alc.	%
Asistentes a los talleres de capacitación infantil para la difusión de los derechos de la niñez	TALLER	SUMABLE	4	1	25	1	25	4	100	1	25
Total de talleres de capacitación infantil para la difusión de los derechos de la niñez realizados	TALLER	SUMABLE	4	1	25	1	25	4	100	1	25

COMPORTAMIENTO DEL INDICADOR

DESCRIPCIÓN DE LA META ANUAL:

CAPACITAR ATRAVES DE TALLERES SOBRE LOS DERECHOS DE NIÑAS, NIÑOS Y ADOLESCENTES

Meta Anual	PRIMER TRIMESTRE								
	Avance Trimestral				Avance Acumulado				Semáforo
	Prog.	Alc.	ES%	Semáforo	Prog.	Alc.	ES%	Semáforo	
4	1	1	100	Cumplida	1	1	25	Cumplida	

DESCRIPCIÓN DE RESULTADOS Y JUSTIFICACIÓN EN CASO DE VARIACIÓN SUPERIOR A +10 POR CIENTO RESPECTO A LO PROGRAMADO

EVALUACIÓN DEL INDICADOR

DEPENDENCIA GENERAL O AUXILIAR:





PbRM-08b FICHA TÉCNICA DE SEGUIMIENTO DE INDICADORES 2023 DE GESTIÓN O ESTRATEGICO



PILAR / EJE TRANSVERSAL: PILAR 1- SOCIAL
 TEMA DE DESARROLLO: Desarrollo humano incluyente, sin discriminación y libre de violencia
 PROGRAMA PRESUPUESTARIO: 02060804 Desarrollo integral de la familia
 PROYECTO: 020608040102 Atencion a victimas por maltrato y abuso

OBJETIVO DEL PROGRAMA PRESUPUESTARIO: Engloba los proyectos orientados a fomentar la integración familiar, el respeto y el impulso de valores que permitan a cada individuo un desarrollo armónico, sano, pleno que asista al mejoramiento en las condiciones de vida y empoderando el respeto a los derechos de la niñez, adolescentes, mujeres, discapacitados y adultos mayores.

DEPENDENCIA GENERAL: E00 AREA DE OPERACIÓN.
 DEPENDENCIA AUXILIAR: 312 AREA DE SERVICIOS JURIDICOS

ESTRUCTURA DEL INDICADOR

NOMBRE DEL INDICADOR: Porcentaje de pláticas y/o talleres dirigidos a familias vulnerables realizados
 FÓRMULA DE CALCULO: (Número de pláticas y/o talleres dirigidos a familias vulnerables realizados / Total de pláticas y/o talleres dirigidos a familias vulnerables programados) *100

INTERPRETACIÓN: Dar a conocer a las familias cuales son los derechos de los niños para que no sean vulnerados
 DIMENSIÓN QUE ATIENDE: EFICIENCIA

FRECUENCIA DE MEDICIÓN: Trimestral

DESCRIPCIÓN DEL FACTOR DE COMPARACIÓN: MUNICIPAL
 ÁMBITO GEOGRÁFICO: MUNICIPAL
 COBERTURA: MUNICIPAL
 LÍNEA BASE: PBRM2023

COMPORTAMIENTO DE LAS VARIABLES DURANTE EL PRIMER TRIMESTRE

Variable	Unidad de Medida	Operación	Meta Anual	Avance trimestral				Avance Acumulado			
				Programado	%	Alcanzado	%	Programado	%	Alcanzado	%
Número de pláticas y/o talleres dirigidos a familias vulnerables realizados	platicas	sumable	28	7	25	7	25	28	100	7	25
Total de pláticas y/o talleres dirigidos a familias vulnerables realizados	platicas	sumable	28	7	25	7	25	28	100	7	25

COMPORTAMIENTO DEL INDICADOR

DESCRIPCIÓN DE LA META ANUAL:

Auxiliar a la población adulta para apoyo de conocimiento de los derechos de los menores

Meta Anual	PRIMER TRIMESTRE							
	Avance Trimestral				Avance Acumulado			
	Programado	Alcanzado	ES%	Semáforo	Programado	Alcanzado	ES%	Semáforo
28	7	7	100	Cumplida	7	7	25	Cumplida

DESCRIPCIÓN DE RESULTADOS Y JUSTIFICACIÓN EN CASO DE VARIACIÓN SUPERIOR A +-10 POR CIENTO RESPECTO A LO PROGRAMADO

EVALUACIÓN DEL INDICADOR

se

DEPENDENCIA GENERAL O AUXILIAR: 312 AREA DE SERVICIOS JURIDICOS

Elaboró

PROCURADORA
 LIC. MEDELAIN GRANADOS RECENDIZ
 MUNICIPAL DE PROTECCION DE NIÑAS, NIÑOS Y ADOLESCENTES
 Nombre y Firma

Vo. Bo.

LIC. VIOLETA YEDID PALMA MENDOZA
 PRESIDENTA DEL
 SISTEMA DIF
 Nombre y Firma





PbRM-08b FICHA TÉCNICA DE SEGUIMIENTO DE INDICADORES 2023 DE GESTIÓN O ESTRATEGICO



PILAR / EJE TRANSVERSAL: PILAR 1- SOCIAL
 TEMA DE DESARROLLO: Desarrollo humano incluyente, sin discriminación y libre de violencia
 PROGRAMA PRESUPUESTARIO: 02060804 Desarrollo integral de la familia
 PROYECTO: 020608040102 Atención a víctimas por maltrato y abuso

OBJETIVO DEL PROGRAMA PRESUPUESTARIO: Engloba los proyectos orientados a fomentar la integración familiar, el respeto y el impulso de valores que permitan a cada individuo un desarrollo armónico, sano, pleno que asista al mejoramiento en las condiciones de vida y empoderando el respeto a los derechos de la niñez, adolescentes, mujeres, discapacitados y adultos mayores.

DEPENDENCIA GENERAL: E00 AREA DE OPERACIÓN.
 DEPENDENCIA AUXILIAR: 312 AREA DE SERVICIOS JURIDICOS

ESTRUCTURA DEL INDICADOR

NOMBRE DEL INDICADOR: Porcentaje de visitas domiciliarias para constatar condiciones de vida de las víctimas confirmada

FÓRMULA DE CALCULO: Numero de visita domiciliarias realizadas para constatar condiciones de vida de las víctimas confirmadas/ total de visitas domiciliarias para constatar condiciones de vida de las víctimas programadas)*

INTERPRETACIÓN: Verificar la integridad de las personas que son reportadas

DIMENSIÓN QUE ATIENDE: EFICIENCIA

FRECUENCIA DE MEDICIÓN: Trimestral

DESCRIPCIÓN DEL FACTOR DE COMPARACIÓN: MUNICIPAL

ÁMBITO GEOGRÁFICO: MUNICIPAL

COBERTURA: MUNICIPAL

LÍNEA BASE: PBRM2023

COMPORTAMIENTO DE LAS VARIABLES DURANTE EL PRIMER TRIMESTRE

Variable	Unidad de Medida	Operación	Meta Anual	Avance trimestral				Avance Acumulado			
				Programado	%	Alcanzado	%	Programado	%	Alcanzado	%
Número de pláticas y/o talleres dirigidos a familias vulnerables realizados	visitas	sumable	36	9	25	9	25	36	100	9	25
Total de pláticas y/o talleres dirigidos a familias vulnerables realizados	visitas	sumable	36	9	25	9	25	36	100	9	25

COMPORTAMIENTO DEL INDICADOR

DESCRIPCIÓN DE LA META ANUAL:

Auxiliar a la población adulta para apoyo de conocimiento de los derechos de los menores

Meta Anual	PRIMER TRIMESTRE							
	Avance Trimestral				Avance Acumulado			
	Programado	Alcanzado	ES%	Semáforo	Programado	Alcanzado	ES%	Semáforo
36	9	9	100	Cumplida	9	9	25	Cumplida

DESCRIPCIÓN DE RESULTADOS Y JUSTIFICACIÓN EN CASO DE VARIACIÓN SUPERIOR A +-10 POR CIENTO RESPECTO A LO PROGRAMADO

EVALUACIÓN DEL INDICADOR

se


DEPENDENCIA GENERAL O AUXILIAR: 312 AREA DE SERVICIOS JURIDICOS

Elaboró

 LIC. MEDELINE GRANADOS RESENDIZ
 MUNICIPAL DE PROTECCIÓN DE NIÑAS, NIÑOS Y ADOLESCENTES
 Nombre y Firma
 PROCURADORA

Vo. Bo.

 LIC. VIOLETA YEDIO PALMA MENDOZA
 SISTEMA DIF
 Nombre y Firma
 PRESIDENCIA
 TLALMANALCO EDO. MEX





PbRM-08b FICHA TÉCNICA DE SEGUIMIENTO DE INDICADORES 2023
DE GESTIÓN O ESTRATEGICO



PILAR / EJE TRANSVERSAL: PILAR 1- SOCIAL

TEMA DE DESARROLLO: Desarrollo humano incluyente, sin discriminación y libre de violencia

PROGRAMA PRESUPUESTARIO: 02060804 Desarrollo integral de la familia

PROYECTO: 020608040103 Servicios jurídicos asistenciales a la familia

OBJETIVO DEL PROGRAMA PRESUPUESTARIO: Engloba los proyectos orientados a fomentar la integración familiar, el respeto y el impulso de valores que permitan a cada individuo un desarrollo armónico, sano, pleno que asista al mejoramiento en las condiciones de vida y empoderando el respeto a los derechos de la niñez, adolescentes, mujeres, discapacitados y adultos mayores.

DEPENDENCIA GENERAL: E00 AREA DE OPERACIÓN.

DEPENDENCIA AUXILIAR: 312 AREA DE SERVICIOS JURIDICOS

ESTRUCTURA DEL INDICADOR

NOMBRE DEL INDICADOR: Porcentaje de sesrvicios juridicos a familias en situacion de vulnerabilidad otrogados

FÓRMULA DE CALCULO: numero de servicios juridicos a familias en sutuacion de vulnerabilidad brindados/total de servicios juridicos a familias en ssituacion de vulknerabilidad programados*100

INTERPRETACIÓN: servicio juridico en materia familiar

DIMENSIÓN QUE ATIENDE: EFICIENCIA

FRECUENCIA DE MEDICIÓN: ANUAL

DESCRIPCIÓN DEL FACTOR DE COMPARACIÓN: MUNICIPAL

ÁMBITO GEOGRÁFICO: MUNICIPAL

COBERTURA: MUNICIPAL

LÍNEA BASE: PBRM2023

COMPORTAMIENTO DE LAS VARIABLES DURANTE EL PRIMER TRIMESTRE

Variable	Unidad de Medida	Operación	Meta Anual	Avance trimestral				Avance Acumulado			
				Programado	%	Alcanzado	%	Programado	%	Alcanzado	%
Número de servicios juridicos a familias en situacion de vulnerabilidad brindados	servicios juridicos	sumable	360	90	25	274	76.11111111	360	100	274	76.11111111
Total de servicios juridicos a familias en situacion de vulnerabilidad brindados	servicios juridicos	sumable	360	90	25	274	76.11111111	360	100	274	76.11111111

COMPORTAMIENTO DEL INDICADOR

DESCRIPCIÓN DE LA META ANUAL:

Auxiliar a la poblacion adulta para apoyo de conocimiento de los derechos de los menores

Meta Anual	PRIMER TRIMESTRE							
	Avance Trimestral				Avance Acumulado			
	Programado	Alcanzado	ES%	Semáforo	Programado	Alcanzado	ES%	Semáforo
360	90	274	304.4444444	Superada	90	274	76.11111111	Superada

DESCRIPCIÓN DE RESULTADOS Y JUSTIFICACIÓN EN CASO DE VARIACIÓN SUPERIOR A +10 POR CIENTO RESPECTO A LO PROGRAMADO

Ha Existido una gran solicitud de asesorias, creciendo el indice del indicador.

EVALUACIÓN DEL INDICADOR

DEPENDENCIA GENERAL O AUXILIAR: 312 AREA DE SERVICIOS JURIDICOS

Elaboró

Vo. Bo.

LIC. MEDELINE GRANADOS RECENZIZ

 MUNICIPAL DE PROTECCIÓN DE NIÑAS, NIÑOS Y ADOLESCENTES

 Nombre y Firma

 PROCURADORA

LIC. VIOLETA YEDID PALMA MENDOZA

 PRESIDENTA DEL

 SISTEMA DIF

 Nombre y Firma

PRESIDENCIA

 TLAXMALCALCO EDO. MÉX



PBRM-08b FICHA TÉCNICA DE SEGUIMIENTO DE INDICADORES 2023 DE GESTIÓN O ESTRATEGICO



PILAR / EJE TRANSVERSAL: PILAR 1- SOCIAL
 TEMA DE DESARROLLO: Desarrollo humano incluyente, sin discriminación y libre de violencia
 PROGRAMA PRESUPUESTARIO: 02060804 Desarrollo integral de la familia
 PROYECTO: 020608040103 Servicios jurídicos asistenciales a la familia

OBJETIVO DEL PROGRAMA PRESUPUESTARIO: Engloba los proyectos orientados a fomentar la integración familiar, el respeto y el impulso de valores que permitan a cada individuo un desarrollo armónico, sano, pleno que asista al mejoramiento en las condiciones de vida y empoderando el respeto a los derechos de la niñez, adolescentes, mujeres, discapacitados y adultos mayores.

DEPENDENCIA GENERAL: E00 AREA DE OPERACIÓN.
 DEPENDENCIA AUXILIAR: 312 AREA DE SERVICIOS JURIDICOS

ESTRUCTURA DEL INDICADOR

NOMBRE DEL INDICADOR: Porcentaje de asesorías jurídicas otorgadas
 FÓRMULA DE CALCULO: numero de asesorías jurídicas otorgadas/ Total de asesorías jurídicas programadas)*100

INTERPRETACIÓN: asesoramiento a la población en materia familiar

FRECUENCIA DE MEDICIÓN: Trimestral

DIMENSIÓN QUE ATIENDE: EFICIENCIA
 DESCRIPCIÓN DEL FACTOR DE COMPARACIÓN: MUNICIPAL
 ÁMBITO GEOGRÁFICO: MUNICIPAL
 COBERTURA: MUNICIPAL
 LÍNEA BASE: PBRM2023

COMPORTAMIENTO DE LAS VARIABLES DURANTE EL PRIMER TRIMESTRE

Variable	Unidad de Medida	Operación	Meta Anual	Avance trimestral				Avance Acumulado			
				Programado	%	Alcanzado	%	Programado	%	Alcanzado	%
Número de asesorías jurídicas otorgadas	asesorías jurídicas	sumable	360	90	25	274	76.11111111	360	100	274	76.11111111
Total de asesorías jurídicas otorgadas	asesorías jurídicas	sumable	360	90	25	274	76.11111111	360	100	274	76.11111111

COMPORTAMIENTO DEL INDICADOR

DESCRIPCIÓN DE LA META ANUAL:

Auxiliar a la población adulta para apoyo de conocimiento de los derechos de los menores

Meta Anual	PRIMER TRIMESTRE							
	Avance Trimestral				Avance Acumulado			
	Programado	Alcanzado	ES%	Semáforo	Programado	Alcanzado	ES%	Semáforo
360	90	274	304.4444444	Superada	90	274	76.11111111	Superada

DESCRIPCIÓN DE RESULTADOS Y JUSTIFICACIÓN EN CASO DE VARIACIÓN SUPERIOR A +/-10 POR CIENTO RESPECTO A LO PROGRAMADO

existe un gran demanda de asesorías, ya que a todas las personas se les a ayudado a resolver su controversia familiar

EVALUACIÓN DEL INDICADOR

DEPENDENCIA GENERAL O AUXILIAR: 312 AREA DE SERVICIOS JURIDICOS

Elaboró

Vo. Bo.

DF Tlaxmalcalco
 LIC. MELBAEINE GRANADOS RESENDIZ
 MUNICIPAL DE PROTECCIÓN DE NIÑAS, NIÑOS Y ADOLESCENTES
 PROCURADORA
 Nombre y Firma

DF Tlaxmalcalco
 LIC. VIOLETA YEDID PALMA MENDOZA
 SISTEMA DIF
 PRESIDENTA DEL
 Nombre y Firma



PbRM-08b FICHA TÉCNICA DE SEGUIMIENTO DE INDICADORES 2023
DE GESTIÓN O ESTRATEGICO



PILAR / EJE TRANSVERSAL: PILAR 1- SOCIAL
TEMA DE DESARROLLO: Desarrollo humano incluyente, sin discriminación y libre de violencia
PROGRAMA PRESUPUESTARIO: 02060804 Desarrollo integral de la familia
PROYECTO: 020608040103 Servicios jurídicos asistenciales a la familia

OBJETIVO DEL PROGRAMA PRESUPUESTARIO: Engloba los proyectos orientados a fomentar la integración familiar, el respeto y el impulso de valores que permitan a cada individuo un desarrollo armónico, sano, pleno que asista al mejoramiento en las condiciones de vida y empoderando el respeto a los derechos de la niñez, adolescentes, mujeres, discapacitados y adultos mayores.

DEPENDENCIA GENERAL: E00 AREA DE OPERACIÓN.
DEPENDENCIA AUXILIAR: 312 AREA DE SERVICIOS JURIDICOS

ESTRUCTURA DEL INDICADOR

NOMBRE DEL INDICADOR: Porcentaje de patrocinio juridico otorgados

FÓRMULA DE CALCULO: numero de patrocinios juridicos realizados/total de patrocinios juridicos programados) *100

INTERPRETACIÓN: ayudar a las personas en resolver sus controversias en amteria familiar

DIMENSIÓN QUE ATIENDE: EFICIENCIA

FRECUENCIA DE MEDICIÓN: Trimestral

DESCRIPCIÓN DEL FACTOR DE COMPARACIÓN: MUNICIPAL

ÁMBITO GEOGRÁFICO: MUNICIPAL

COBERTURA: MUNICIPAL

LÍNEA BASE: PBRM2023

COMPORTAMIENTO DE LAS VARIABLES DURANTE EL PRIMER TRIMESTRE

Variable	Unidad de Medida	Operación	Meta Anual	Avance trimestral				Avance Acumulado			
				Programado	%	Alcanzado	%	Programado	%	Alcanzado	%
Número de patrocinios juridicos	patrocinio juridico	sumable	12	3	25	3	25	12	100	3	25
Total de patrocinios juridicos	patrocinio juridico	sumable	12	3	25	3	25	12	100	3	25

COMPORTAMIENTO DEL INDICADOR

DESCRIPCIÓN DE LA META ANUAL:

Auxiliar a la poblacion adulta para apoyo de conocimiento de los derechos de los menores

Meta Anual	PRIMER TRIMESTRE							
	Avance Trimestral				Avance Acumulado			
	Programado	Alcanzado	ES%	Semáforo	Programado	Alcanzado	ES%	Semáforo
12	3	3	100	Cumplida	3	3	25	Cumplida

DESCRIPCIÓN DE RESULTADOS Y JUSTIFICACIÓN EN CASO DE VARIACIÓN SUPERIOR A +-10 POR CIENTO RESPECTO A LO PROGRAMADO

existe un gran demanda de asesorias, ya que a todas las personas se les a ayudado a resolver su controversia familiar. Se realizaron solo 7 patrocinios juridicos, ya que se les asesoro sobre el procedimiento de conciliacion ya sea ante di o ante el centro de media

EVALUACIÓN DEL INDICADOR

DEPENDENCIA GENERAL O AUXILIAR: 312 AREA DE SERVICIOS JURIDICOS

Elaboró

LIC. MEDELINA GRANADOS RESENDIZ
MUNICIPAL DE PROTECCIÓN DE NIÑAS, NIÑOS Y ADOLESCENTES
Nombre y Firma

PROCURADORA

Vo. Bo.

LIC. VIOLETA YEDID PALMA MENDOZA
PRESIDENTA DEL SISTEMA DIF
Nombre y Firma





PbRM-08b FICHA TÉCNICA DE SEGUIMIENTO DE INDICADORES 2023
DE GESTIÓN O ESTRATEGICO



PILAR / EJE TRANSVERSAL: PILAR 1- SOCIAL

TEMA DE DESARROLLO: Desarrollo humano incluyente, sin discriminación y libre de violencia

PROGRAMA PRESUPUESTARIO: 02060804 Desarrollo integral de la familia

PROYECTO: 020608040103 Servicios jurídicos asistenciales a la familia

OBJETIVO DEL PROGRAMA PRESUPUESTARIO: Engloba los proyectos orientados a fomentar la integración familiar, el respeto y el impulso de valores que permitan a cada individuo un desarrollo armónico, sano, pleno que asista al mejoramiento en las condiciones de vida y empoderando el respeto a los derechos de la niñez, adolescentes, mujeres, discapacitados y adultos mayores.

DEPENDENCIA GENERAL: E00 AREA DE OPERACIÓN.

DEPENDENCIA AUXILIAR: 312 AREA DE SERVICIOS JURIDICOS

ESTRUCTURA DEL INDICADOR

NOMBRE DEL INDICADOR: Porcentaje de denuncias por violencia y/o abuso atendidas

FÓRMULA DE CALCULO: (numero de denuncias por violencia y/o abusos confirmadas/total de denuncias por maltrato y/o abusos recibidas)*100

INTERPRETACIÓN: Dar a conocer a las familias cuales son los derechos de los niños para que no sean vulnerados

DIMENSIÓN QUE ATIENDE: EFICIENCIA

FRECUENCIA DE MEDICIÓN: Trimestral

DESCRIPCIÓN DEL FACTOR DE COMPARACIÓN: MUNICIPAL

ÁMBITO GEOGRÁFICO: MUNICIPAL

COBERTURA: MUNICIPAL

LÍNEA BASE: PBRM2023

COMPORTAMIENTO DE LAS VARIABLES DURANTE EL PRIMER TRIMESTRE

Variable	Unidad de Medida	Operación	Meta Anual	Avance trimestral				Avance Acumulado			
				Programado	%	Alcanzado	%	Programado	%	Alcanzado	%
Número denuncias por violencia/o abuso confirmadas	denuncias	sumable	12	3	25	3	25	12	100	3	25
Total de denuncias por violencia/o abuso confirmada	denuncias	sumable	12	3	25	3	25	12	100	3	25

COMPORTAMIENTO DEL INDICADOR

DESCRIPCIÓN DE LA META ANUAL:

Auxiliar a la población adulta para apoyo de conocimiento de los derechos de los menores

Meta Anual	PRIMER TRIMESTRE							
	Avance Trimestral				Avance Acumulado			
	Programado	Alcanzado	ES%	Semáforo	Programado	Alcanzado	ES%	Semáforo
12	3	3	100	Cumplida	3	3	25	Cumplida

DESCRIPCIÓN DE RESULTADOS Y JUSTIFICACIÓN EN CASO DE VARIACIÓN SUPERIOR A +10 POR CIENTO RESPECTO A LO PROGRAMADO

se realizo denuncias correspondientes a la violacion de derechos a niñas niños y adolescentes representadas por la suscrita, ya que existieron denuncias realizadas por los padres y/o tutores

EVALUACIÓN DEL INDICADOR

DEPENDENCIA GENERAL O AUXILIAR: 312 AREA DE SERVICIOS JURIDICOS

Elaboró

LIC. MEDELINE GRANADOS RESENDIZ
MUNICIPAL DE PROTECCIÓN DE NIÑAS, NIÑOS Y ADOLESCENTES
PROCURADORA
Nombre y Firma



Vo. Bo.

LIC. VIOLETA YEDID PALMA MENDOZA
PRESIDENTA DEL
SISTEMA DIF
Nombre y Firma





PbrM-08b FICHA TÉCNICA DE SEGUIMIENTO DE INDICADORES 2023
DE GESTIÓN O ESTRATEGICO



PILAR / EJE TRANSVERSAL: PILAR 1- SOCIAL
TEMA DE DESARROLLO: Desarrollo humano incluyente, sin discriminación y libre de violencia
PROGRAMA PRESUPUESTARIO: 02060804 Desarrollo integral de la familia
PROYECTO: 020608040103 Servicios jurídicos asistenciales a la familia

OBJETIVO DEL PROGRAMA PRESUPUESTARIO: Engloba los proyectos orientados a fomentar la integración familiar, el respeto y el impulso de valores que permitan a cada individuo un desarrollo armónico, sano, pleno que asista al mejoramiento en las condiciones de vida y empoderando el respeto a los derechos de la niñez, adolescentes, mujeres, discapacitados y adultos mayores.

DEPENDENCIA GENERAL: E00 AREA DE OPERACIÓN.
DEPENDENCIA AUXILIAR: 312 AREA DE SERVICIOS JURIDICOS

ESTRUCTURA DEL INDICADOR

NOMBRE DEL INDICADOR: Porcentaje de asesorías jurídicas otorgadas
FÓRMULA DE CALCULO: (numero de asesorías jurídicas otorgadas/total de asesorías jurídicas programadas)*100

INTERPRETACIÓN: proporcionar información a la ciudadanía en temas familiares
DIMENSIÓN QUE ATIENDE: EFICIENCIA
DESCRIPCIÓN DEL FACTOR DE COMPARACIÓN: MUNICIPAL
ÁMBITO GEOGRÁFICO: MUNICIPAL
COBERTURA: MUNICIPAL
LÍNEA BASE: PBRM2023

FRECUENCIA DE MEDICIÓN: Trimestral

COMPORTAMIENTO DE LAS VARIABLES DURANTE EL PRIMER TRIMESTRE

Variable	Unidad de Medida	Operación	Meta Anual	Avance trimestral				Avance Acumulado			
				Programado	%	Alcanzado	%	Programado	%	Alcanzado	%
Número de asesorías jurídica otorgadas	asesorías	sumable	360	90	25	274	76.11111111	90	25	274	76.11111111
Total de asesorías jurídica otorgadas	asesorías	sumable	360	90	25	274	76.11111111	90	25	274	76.11111111

COMPORTAMIENTO DEL INDICADOR

DESCRIPCIÓN DE LA META ANUAL:

Auxiliar a la población adulta para apoyo de conocimiento de los derechos de los menores

Meta Anual	PRIMER TRIMESTRE							
	Avance Trimestral				Avance Acumulado			
	Programado	Alcanzado	ES%	Semáforo	Programado	Alcanzado	ES%	Semáforo
360	90	274	304.4444444	Superada	90	274	76.11111111	Superada

DESCRIPCIÓN DE RESULTADOS Y JUSTIFICACIÓN EN CASO DE VARIACIÓN SUPERIOR A +10 POR CIENTO RESPECTO A LO PROGRAMADO

se supero ya que la ciudadanía presenta una gran demana en conflictos familiares

EVALUACIÓN DEL INDICADOR

DEPENDENCIA GENERAL O AUXILIAR: 312 AREA DE SERVICIOS JURIDICOS

Elaboró

Vo. Bo.

LIC. MEDELINA GRANADOS RECENDIZ
MUNICIPAL DE PROTECCIÓN DE NIÑAS, NIÑOS Y ADOLESCENTES
PROCURADORA
Nombre y Firma

LIC. VIOLETA YEDID PALMA MENDOZA
PRESIDENTA DEL SISTEMA DIF
Nombre y Firma



SISTEMA DE COORDINACIÓN HACENDARIA DEL ESTADO DE MÉXICO CON SUS MUNICIPIOS
 GUÍA METODOLÓGICA PARA EL SEGUIMIENTO Y EVALUACIÓN DEL PLAN DE DESARROLLO MUNICIPAL VIGENTE



PbRM-08b FICHA TÉCNICA DE SEGUIMIENTO DE INDICADORES 2023
 DE GESTIÓN O ESTRATÉGICO

PILAR / EJE TRANSVERSAL: Pilar 1: Social
TEMA DE DESARROLLO: Salud y bienestar incluyente
PROGRAMA PRESUPUESTARIO: 02030101 Prevención médica para la comunidad
PROYECTO: 020301010101 Medicina preventiva

OBJETIVO DEL PROGRAMA PRESUPUESTARIO: Incluye acciones de promoción, prevención y fomento de la salud pública para contribuir a la disminución de enfermedades y mantener un buen estado de salud de la población municipal.

DEPENDENCIA GENERAL: E00 Área de Operación
DEPENDENCIA AUXILIAR: 310 Área de Salud y Deporte

ESTRUCTURA DEL INDICADOR

NOMBRE DEL INDICADOR: Porcentaje de ilustrativos distribuidos para la promoción de la salud y prevención de enfermedades.

FÓRMULA DE CALCULO: (Ilustrativos para la promoción de la salud y prevención de enfermedades distribuidos/Ilustrativos para la promoción de la salud y prevención de enfermedades programados a distribuir) *100

INTERPRETACIÓN: Realizar metodos didacticos para la orientacion, educacion y prevencion de la salud para la comunidad.

DIMENSIÓN QUE ATIENDE: Eficiencia

FRECUENCIA DE MEDICIÓN: TRIMESTRAL

DESCRIPCIÓN DEL FACTOR DE COMPARACIÓN: PBRM 2022

ÁMBITO GEOGRÁFICO: MUNICIPAL

COBERTURA: MUNICIPAL

LÍNEA BASE: PBRM 2023

COMPORTAMIENTO DE LAS VARIABLES DURANTE EL PRIMER TRIMESTRE

Variable	Unidad de Medida	Operación	Meta Anual	Avance trimestral				Avance Acumulado			
				Prog.	%	Alc.	%	Prog.	%	Alc.	%
Ilustrativos para la promoción de la salud y prevención de enfermedades distribuidos	CAPACITACIÓN	CONSTANTE	600	150	25	50	8.333333333	150	25	50	8.333333333
Ilustrativos para la promoción de la salud y prevención de enfermedades programados a distribuir	CAPACITACIÓN	CONSTANTE	600	150	25	50	8.333333333	150	25	50	8.333333333

COMPORTAMIENTO DEL INDICADOR

DESCRIPCIÓN DE LA META ANUAL:

Meta Anual	PRIMER TRIMESTRE							
	Avance Trimestral				Avance Acumulado			
	Prog.	Alc.	ES%	Semáforo	Prog.	Alc.	ES%	Semáforo
50	150	150	100	Cumplida	150	150	300	Cumplida

DESCRIPCIÓN DE RESULTADOS Y JUSTIFICACIÓN EN CASO DE VARIACIÓN SUPERIOR A +10 POR CIENTO RESPECTO A LO PROGRAMADO

EVALUACIÓN DEL INDICADOR

DEPENDENCIA GENERAL O AUXILIAR:





SISTEMA DE COORDINACIÓN HACENDARIA DEL ESTADO DE MÉXICO CON SUS MUNICIPIOS
 GUÍA METODOLÓGICA PARA EL SEGUIMIENTO Y EVALUACIÓN DEL PLAN DE DESARROLLO MUNICIPAL VIGENTE



PbRM-08b FICHA TÉCNICA DE SEGUIMIENTO DE INDICADORES 2023
 DE GESTIÓN O ESTRATÉGICO

PILAR / EJE TRANSVERSAL: Pilar 1: Social
TEMA DE DESARROLLO: Salud y bienestar incluyente
PROGRAMA PRESUPUESTARIO: 02030101 Prevención médica para la comunidad
PROYECTO: 020301010201 promoción de la salud

OBJETIVO DEL PROGRAMA PRESUPUESTARIO: Incluye acciones de promoción, prevención y fomento de la salud pública para contribuir a la disminución de enfermedades y mantener un buen estado de salud de la población municipal.

DEPENDENCIA GENERAL: E00 Área de Operación
DEPENDENCIA AUXILIAR: 310 Área de Salud y Deporte

ESTRUCTURA DEL INDICADOR

NOMBRE DEL INDICADOR: Porcentaje de pláticas de promoción de la salud realizadas en el territorio municipal.

FÓRMULA DE CALCULO: (Pláticas de promoción de la salud y de Prevención de enfermedades realizadas/Pláticas de promoción de la salud y Prevención de enfermedades programadas) *100

INTERPRETACIÓN: Educar a la comunidad con información adecuada y entendible para mejorar la salud de cada una de las familias.

DIMENSIÓN QUE ATIENDE: Eficiencia

FRECUENCIA DE MEDICIÓN: TRIMESTRAL

DESCRIPCIÓN DEL FACTOR DE COMPARACIÓN: PBRM 2022

ÁMBITO GEOGRÁFICO: MUNICIPAL

COBERTURA: MUNICIPAL

LÍNEA BASE: PBRM 2023

COMPORTAMIENTO DE LAS VARIABLES DURANTE EL PRIMER TRIMESTRE

Variable	Unidad de Medida	Operación	Meta Anual	Avance trimestral				Avance Acumulado			
				Prog.	%	Alc.	%	Prog.	%	Alc.	%
Pláticas de promoción de la salud y de Prevención de enfermedades realizadas	ASESORIA	CONSTANTE	62	15	24.1935484	15	24.19354839	15	24.1935484	15	24.1935484
Pláticas de promoción de la salud y Prevención de enfermedades programadas	ASESORIA	CONSTANTE	62	15	24.1935484	15	24.19354839	15	24.1935484	15	24.1935484

COMPORTAMIENTO DEL INDICADOR

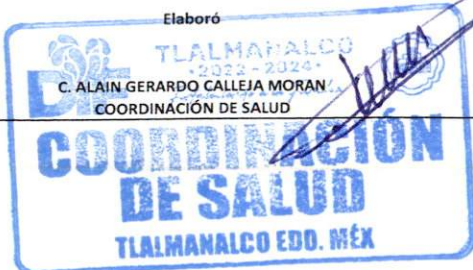
DESCRIPCIÓN DE LA META ANUAL:

Meta Anual	PRIMER TRIMESTRE							
	Avance Trimestral				Avance Acumulado			
	Prog.	Alc.	ES%	Semáforo	Prog.	Alc.	ES%	Semáforo
62	15	15	100	Cumplida	15	15	24.1935484	Cumplida

DESCRIPCIÓN DE RESULTADOS Y JUSTIFICACIÓN EN CASO DE VARIACIÓN SUPERIOR A +10 POR CIENTO RESPECTO A LO PROGRAMADO

EVALUACIÓN DEL INDICADOR

DEPENDENCIA GENERAL O AUXILIAR:





SISTEMA DE COORDINACIÓN HACENDARIA DEL ESTADO DE MÉXICO CON SUS MUNICIPIOS
 GUÍA METODOLÓGICA PARA EL SEGUIMIENTO Y EVALUACIÓN DEL PLAN DE DESARROLLO MUNICIPAL VIGENTE



PbRM-08b FICHA TÉCNICA DE SEGUIMIENTO DE INDICADORES 2023
 DE GESTIÓN O ESTRATÉGICO

PILAR / EJE TRANSVERSAL: Pilar 1: Social
TEMA DE DESARROLLO: Salud y bienestar incluyente
PROGRAMA PRESUPUESTARIO: 02030101 Prevención médica para la comunidad
PROYECTO: 020301010201 promoción de la salud

OBJETIVO DEL PROGRAMA PRESUPUESTARIO: Incluye acciones de promoción, prevención y fomento de la salud pública para contribuir a la disminución de enfermedades y mantener un buen estado de salud de la población municipal.

DEPENDENCIA GENERAL: E00 Área de Operación
DEPENDENCIA AUXILIAR: 310 Área de Salud y Deporte

ESTRUCTURA DEL INDICADOR

NOMBRE DEL INDICADOR: Porcentaje de ilustrativos distribuidos para la promoción de la salud y prevención de enfermedades.

FÓRMULA DE CALCULO: Ilustrativos para la promoción de la salud y prevención de enfermedades distribuidos/Ilustrativos para lapromoción de la salud y prevención de enfermedadesprogramados a distribuir) *100

INTERPRETACIÓN: Realizar metodos didacticos para la orientacion, educacion y prevencion de la salud para la comunidad.

DIMENSIÓN QUE ATIENDE: Eficiencia

FRECUENCIA DE MEDICIÓN: TRIMESTRAL

DESCRIPCIÓN DEL FACTOR DE COMPARACIÓN: PBRM 2022

ÁMBITO GEOGRÁFICO: MUNICIPAL

COBERTURA: MUNICIPAL

LÍNEA BASE: PBRM 2023

COMPORTAMIENTO DE LAS VARIABLES DURANTE EL PRIMER TRIMESTRE

Variable	Unidad de Medida	Operación	Meta Anual	Avance trimestral				Avance Acumulado			
				Prog.	%	Alc.	%	Prog.	%	Alc.	%
Ilustrativos para la promoción de la salud y prevención de enfermedades distribuidos	ILUSTRATIVOS	CONSTANTE	200	50	25	50	25	50	25	50	25
Ilustrativos para lapromoción de la salud y prevención de enfermedadesprogramados a distribuir.	ILUSTRATIVOS	CONSTANTE	200	50	25	50	25	50	25	50	25

COMPORTAMIENTO DEL INDICADOR

DESCRIPCIÓN DE LA META ANUAL:

Meta Anual	PRIMER TRIMESTRE							
	Avance Trimestral				Avance Acumulado			
	Prog.	Alc.	ES%	Semáforo	Prog.	Alc.	ES%	Semáforo
200	50	50	100	Cumplida	50	50	25	Cumplida

DESCRIPCIÓN DE RESULTADOS Y JUSTIFICACIÓN EN CASO DE VARIACIÓN SUPERIOR A +10 POR CIENTO RESPECTO A LO PROGRAMADO

EVALUACIÓN DEL INDICADOR

DEPENDENCIA GENERAL O AUXILIAR:

Elaboró





SISTEMA DE COORDINACIÓN HACENDARIA DEL ESTADO DE MÉXICO CON SUS MUNICIPIOS
 GUIA METODOLOGICA PARA EL SEGUIMIENTO Y EVALUACIÓN DEL PLAN DE DESARROLLO MUNICIPAL VIGENTE



PbRM-08b FICHA TÉCNICA DE SEGUIMIENTO DE INDICADORES 2023
 DE GESTIÓN O ESTRATEGICO

PILAR / EJE TRANSVERSAL: Pilar 1: Social
TEMA DE DESARROLLO: Salud y bienestar incluyente
PROGRAMA PRESUPUESTARIO: 02030201 atención medica
PROYECTO: 020302010101 apoyo municipal a la prestación de servicios de salud para las personas

OBJETIVO DEL PROGRAMA PRESUPUESTARIO: agrupa las líneas de acción dirigidas a proporcionar atención médica en la población mexiquense con efectividad y calidad de los servicios de salud que otorgan las instituciones del sector público, así como lograr la cobertura universal de los servicios de salud, para reducir los índices de morbilidad y mortalidad alimentando la esperanza de vida de la población de la entidad

DEPENDENCIA GENERAL: B00 Dirección general
DEPENDENCIA AUXILIAR: 310 Área de Salud y Deporte

ESTRUCTURA DEL INDICADOR

NOMBRE DEL INDICADOR: porcentaje de consultas medicas otorgadas en consultorios fijos

FÓRMULA DE CALCULO: (consultas medicas otorgadas en consultorios fijos/consultas medicas programadas en consultorios fijos)*100

INTERPRETACIÓN: consultas que se otorgan a la población en consultorios fijos

DIMENSIÓN QUE ATIENDE: Eficiencia

FRECUENCIA DE MEDICIÓN: TRIMESTRAL

DESCRIPCIÓN DEL FACTOR DE COMPARACIÓN: PBRM 2022

ÁMBITO GEOGRÁFICO: MUNICIPAL

COBERTURA: MUNICIPAL

LÍNEA BASE: PBRM 2023

COMPORTAMIENTO DE LAS VARIABLES DURANTE EL PRIMER TRIMESTRE

Variable	Unidad de Medida	Operación	Meta Anual	Avance trimestral				Avance Acumulado			
				Prog.	%	Alc.	%	Prog.	%	Alc.	%
consultas medicas otorgadas en consultios fijos	consulta	constante	2720	680	25	680	25	680	25	680	25
consultas medicas programadas en consultorios fijos	consulta	constante	2720	680	25	680	25	680	25	680	25

COMPORTAMIENTO DEL INDICADOR

DESCRIPCIÓN DE LA META ANUAL:

Meta Anual	PRIMER TRIMESTRE							
	Avance Trimestral				Avance Acumulado			
	Prog.	Alc.	ES%	Semáforo	Prog.	Alc.	ES%	Semáforo
2720	680	680	100	Cumplida	680	680	25	Cumplida

DESCRIPCIÓN DE RESULTADOS Y JUSTIFICACIÓN EN CASO DE VARIACIÓN SUPERIOR A +10 POR CIENTO RESPECTO A LO PROGRAMADO

EVALUACIÓN DEL INDICADOR

DEPENDENCIA GENERAL O AUXILIAR:

Elaboró





SISTEMA DE COORDINACIÓN HACENDARIA DEL ESTADO DE MÉXICO CON SUS MUNICIPIOS
 GUÍA METODOLÓGICA PARA EL SEGUIMIENTO Y EVALUACIÓN DEL PLAN DE DESARROLLO MUNICIPAL VIGENTE



PBRM-08b FICHA TÉCNICA DE SEGUIMIENTO DE INDICADORES 2023
 DE GESTIÓN O ESTRATÉGICO

PILAR / EJE TRANSVERSAL: Pilar 1: Social
TEMA DE DESARROLLO: Salud y bienestar incluyente
PROGRAMA PRESUPUESTARIO: 02030201 atención medica
PROYECTO: 020302010101 apoyo municipal a la prestación de servicios de salud para las personas

OBJETIVO DEL PROGRAMA PRESUPUESTARIO: agrupa las líneas de acción dirigidas a proporcionar atención médica en la población mexicana con efectividad y calidad de los servicios de salud que otorgan las instituciones del sector público, así como lograr la cobertura universal de los servicios de salud, para reducir los índices de morbilidad y mortalidad alimentando la esperanza de vida de la población de la entidad

DEPENDENCIA GENERAL: B00 Dirección general
DEPENDENCIA AUXILIAR: 310 Área de Salud y Deporte

ESTRUCTURA DEL INDICADOR

NOMBRE DEL INDICADOR: porcentaje de consultas odontológicas otorgadas en consultorios fijos

FÓRMULA DE CALCULO: (porcentaje de consultas odontológicas otorgadas en consultorio fijo / consultas odontológicas programadas en consultorio fijo) * 100

INTERPRETACIÓN: brindar consultas de especialidad dental en consultorio fijo

DIMENSIÓN QUE ATIENDE: Eficiencia

FRECUENCIA DE MEDICIÓN: TRIMESTRAL

DESCRIPCIÓN DEL FACTOR DE COMPARACIÓN: PBRM 2022

ÁMBITO GEOGRÁFICO: MUNICIPAL

COBERTURA: MUNICIPAL

LÍNEA BASE: PBRM 2023

COMPORTAMIENTO DE LAS VARIABLES DURANTE EL PRIMER TRIMESTRE

Variable	Unidad de Medida	Operación	Meta Anual	Avance trimestral				Avance Acumulado			
				Prog.	%	Alc.	%	Prog.	%	Alc.	%
consultas odontológicas otorgadas en consultorio fijo	consulta	constante	580	145	25	145	25	145	25	145	25
consultas odontológicas programadas en consultorio fijo	consulta	constante	580	145	25	145	25	145	25	145	25

COMPORTAMIENTO DEL INDICADOR

DESCRIPCIÓN DE LA META ANUAL:

Meta Anual	PRIMER TRIMESTRE							
	Avance Trimestral				Avance Acumulado			
	Prog.	Alc.	ES%	Semáforo	Prog.	Alc.	ES%	Semáforo
580	145	145	100	Cumplida	145	145	25	Cumplida

DESCRIPCIÓN DE RESULTADOS Y JUSTIFICACIÓN EN CASO DE VARIACIÓN SUPERIOR A +10 POR CIENTO RESPECTO A LO PROGRAMADO

EVALUACIÓN DEL INDICADOR

DEPENDENCIA GENERAL O AUXILIAR:

Elaboró





SISTEMA DE COORDINACIÓN HACENDARIA DEL ESTADO DE MÉXICO CON SUS MUNICIPIOS
 GUIA METODOLOGICA PARA EL SEGUIMIENTO Y EVALUACIÓN DEL PLAN DE DESARROLLO MUNICIPAL VIGENTE



PBRM-08b FICHA TÉCNICA DE SEGUIMIENTO DE INDICADORES 2023
 DE GESTIÓN O ESTRATEGICO

PILAR / EJE TRANSVERSAL: 1 SOCIAL

TEMA DE DESARROLLO: ALIMENTACION Y NUTRICION PARA LAS FAMILIAS

PROGRAMA PRESUPUESTARIO: 02050601 ALIMENTACION Y NUTRICION FAMILIAR

PROYECTO: 020605010105 HUERTOS FAMILIARES

OBJETIVO DEL PROGRAMA PRESUPUESTARIO: Incluye el grupo de proyectos que tienen como propósito procurar elevar el estado nutricional de grupos vulnerables, promover la autosuficiencia alimenticia en zonas y comunidades marginadas, y fomentar hábitos adecuados de consumo.

DEPENDENCIA GENERAL: E00 AREA DE OPERACIÓN

DEPENDENCIA AUXILIAR: 311 AREA DE SERVICIOS NUTRICIONALES

ESTRUCTURA DEL INDICADOR

NOMBRE DEL INDICADOR: Porcentaje de apoyos alimentarios entregados.

FÓRMULA DE CALCULO: (Número de apoyos alimentarios entregados / Total de apoyos alimentarios programados) *100

INTERPRETACIÓN: Apoyos nutricionales entregados.

DIMENSIÓN QUE ATIENDE: EFICIENCIA

DESCRIPCIÓN DEL FACTOR DE COMPARACIÓN:

MUNICIPAL

FRECUENCIA DE MEDICIÓN: SEMESTRAL

ÁMBITO GEOGRÁFICO: MUNICIPAL

COBERTURA: POBLACION GENERAL

LÍNEA BASE: PbrM 2023

COMPORTAMIENTO DE LAS VARIABLES DURANTE EL PRIMER TRIMESTRE

Variable	Unidad de Medida	Operación	Meta Anual	Avance trimestral				Avance Acumulado		
				Prog.	%	Alc.	%	Prog.	%	Alc.
Número de apoyos alimentarios entregados	PAQUETES	CONSTANTE	206	0	0	0	0	0	0	0
Total de apoyos alimentarios programados	PAQUETES	CONSTANTE	206	0	0	0	0	0	0	0

COMPORTAMIENTO DEL INDICADOR

DESCRIPCIÓN DE LA META ANUAL:

ENTREGAR LOS PAQUETES DE SEMILLA EN TIEMPO Y FORMA A LOS BENEFICIARIOS

Meta Anual	PRIMER TRIMESTRE							
	Avance Trimestral				Avance Acumulado			
	Prog.	Alc.	ES%	Semáforo	Prog.	Alc.	ES%	Semáforo
206	0	0	# DIV/OI	Cumplida	0	0	0	Cumplida


DESCRIPCIÓN DE RESULTADOS Y JUSTIFICACIÓN EN CASO DE VARIACIÓN SUPERIOR A +-10 POR CIENTO RESPECTO A LO PROGRAMADO

EVALUACIÓN DEL INDICADOR

DEPENDENCIA GENERAL O AUXILIAR:

311 AREA DE SERVICIOS NUTRICIONALES

LIC. JORGE ALBERTO SÁNCHEZ CHÁVEZ
 COORDINADOR DE ALIMENTACIÓN Y NUTRICIÓN



LIC. IVAN ESTRADA TAPIA
 DIRECTOR GENERAL DEL SMDIF TLAXMALCALCO



SISTEMA DE COORDINACIÓN HACENDARIA DEL ESTADO DE MÉXICO CON SUS MUNICIPIOS
 GUÍA METODOLÓGICA PARA EL SEGUIMIENTO Y EVALUACIÓN DEL PLAN DE DESARROLLO MUNICIPAL VIGENTE



PbrM-08b FICHA TÉCNICA DE SEGUIMIENTO DE INDICADORES 2023
 DE GESTIÓN O ESTRATÉGICO

PILAR / EJE TRANSVERSAL: 1 SOCIAL

TEMA DE DESARROLLO: ALIMENTACION Y NUTRICION PARA LAS FAMILIAS

PROGRAMA PRESUPUESTARIO: 02050601 ALIMENTACION Y NUTRICION FAMILIAR

PROYECTO: 020605010105 HUERTOS FAMILIARES

OBJETIVO DEL PROGRAMA PRESUPUESTARIO: Incluye el grupo de proyectos que tienen como propósito procurar elevar el estado nutricional de grupos vulnerables, promover la autosuficiencia alimenticia en zonas y comunidades marginadas, y fomentar hábitos adecuados de consumo.

DEPENDENCIA GENERAL: E00 AREA DE OPERACIÓN

DEPENDENCIA AUXILIAR: 311 AREA DE SERVICIOS NUTRICIONALES

ESTRUCTURA DEL INDICADOR

NOMBRE DEL INDICADOR: Porcentaje de orientaciones nutricionales brindadas.

FÓRMULA DE CALCULO: (Número de orientaciones nutricionales brindadas / Total de orientaciones nutricionales programadas)*100

INTERPRETACIÓN: Orientaciones nutricionales brindadas.

DIMENSIÓN QUE ATIENDE: EFICIENCIA

DESCRIPCIÓN DEL FACTOR DE COMPARACIÓN:

MUNICIPAL

FRECUENCIA DE MEDICIÓN: SEMESTRAL

ÁMBITO GEOGRÁFICO: MUNICIPAL

COBERTURA: POBLACION GENERAL

LÍNEA BASE: PbrM 2023

COMPORTAMIENTO DE LAS VARIABLES DURANTE EL PRIMER TRIMESTRE

Variable	Unidad de Medida	Operación	Meta Anual	Avance trimestral				Avance Acumulado			
				Prog.	%	Alc.	%	Prog.	%	Alc.	%
Número de orientaciones nutricionales brindadas	ORIENTACION	CONSTANTE	206	0	0	0	0	0	0	0	0
Total de orientaciones nutricionales programadas	ORIENTACION	CONSTANTE	206	0	0	0	0	0	0	0	0

COMPORTAMIENTO DEL INDICADOR

DESCRIPCIÓN DE LA META ANUAL:

BRINDAR ORIENTACION NUTRICIONAL A LAS PERSONAS BENEFICIARIAS CON SEMILLAS PARA HORTALIZAS Y CONOCER SUS BENEFICIOS DE CONSUMIRLAS

Meta Anual	PRIMER TRIMESTRE							
	Avance Trimestral				Avance Acumulado			
	Prog.	Alc.	ES%	Semáforo	Prog.	Alc.	ES%	Semáforo
206	0	0	#¡DIV/0!	Cumplida	0	0	0	Cumplida

DESCRIPCIÓN DE RESULTADOS Y JUSTIFICACIÓN EN CASO DE VARIACIÓN SUPERIOR A +10 POR CIENTO RESPECTO A LO PROGRAMADO

EVALUACIÓN DEL INDICADOR

DEPENDENCIA GENERAL O AUXILIAR:

311 AREA DE SERVICIOS NUTRICIONALES

LIC. JORGE ALBERTO SÁNCHEZ CHÁVEZ
 COORDINADOR DE ALIMENTACIÓN Y NUTRICIÓN



LIC. IVAN ESTRADA TAPIA
 DIRECTOR GENERAL DEL SMDIF Tlaxmalcalco



SISTEMA DE COORDINACIÓN HACENDARIA DEL ESTADO DE MÉXICO CON SUS MUNICIPIOS
 GUÍA METODOLÓGICA PARA EL SEGUIMIENTO Y EVALUACIÓN DEL PLAN DE DESARROLLO MUNICIPAL VIGENTE



PbRM-08b FICHA TÉCNICA DE SEGUIMIENTO DE INDICADORES 2023
 DE GESTIÓN O ESTRATÉGICO

PILAR / EJE TRANSVERSAL: 1 SOCIAL
 TEMA DE DESARROLLO: ALIMENTACION Y NUTRICION PARA LAS FAMILIAS
 PROGRAMA PRESUPUESTARIO: 02050601 ALIMENTACION Y NUTRICION FAMILIAR
 PROYECTO: 020605010105 HUERTOS FAMILIARES

OBJETIVO DEL PROGRAMA PRESUPUESTARIO: Incluye el grupo de proyectos que tienen como propósito procurar elevar el estado nutricional de grupos vulnerables, promover la autosuficiencia alimenticia en zonas y comunidades marginadas, y fomentar hábitos adecuados de consumo.

DEPENDENCIA GENERAL: E00 AREA DE OPERACIÓN
 DEPENDENCIA AUXILIAR: 311 AREA DE SERVICIOS NUTRICIONALES

ESTRUCTURA DEL INDICADOR

NOMBRE DEL INDICADOR: Porcentaje de paquetes de semillas para el establecimiento de huertos entregados

FÓRMULA DE CALCULO: (Número de paquetes de semillas para el establecimiento de huertos entregados / Total de paquetes de semillas para el establecimiento de huertos solicitados) *100

INTERPRETACIÓN: Paquetes de semillas para el establecimiento de huertos entregados

DIMENSIÓN QUE ATIENDE: EFICIENCIA

FRECUENCIA DE MEDICIÓN: TRIMESTRAL

DESCRIPCIÓN DEL FACTOR DE COMPARACIÓN:

MUNICIPAL

ÁMBITO GEOGRÁFICO: MUNICIPAL

COBERTURA: POBLACION GENERAL

LÍNEA BASE: PbRM 2023

COMPORTAMIENTO DE LAS VARIABLES DURANTE EL PRIMER TRIMESTRE

Variable	Unidad de Medida	Operación	Meta Anual	Avance trimestral				Avance Acumulado			
				Prog.	%	Alc.	%	Prog.	%	Alc.	%
Número de paquetes de semillas para el establecimiento de huertos entregados	PAQUETES	CONSTANTE	206	0	0	0	0	0	0	0	0
Total de paquetes de semillas para el establecimiento de huertos solicitados	PAQUETES	CONSTANTE	206	0	0	0	0	0	0	0	0

COMPORTAMIENTO DEL INDICADOR

DESCRIPCIÓN DE LA META ANUAL:

TENER COSECHA EN LOS 206 HUERTOS PARA EL BENEFICIO DE LAS FAMILIAS Y ESCUELAS TLALMANALQUENSES

Meta Anual	PRIMER TRIMESTRE							
	Avance Trimestral				Avance Acumulado			
	Prog.	Alc.	ES%	Semáforo	Prog.	Alc.	ES%	Semáforo
206	0	0	#¡DIV/0!	Cumplida	0	0	0	Cumplida

DESCRIPCIÓN DE RESULTADOS Y JUSTIFICACIÓN EN CASO DE VARIACIÓN SUPERIOR A +10 POR CIENTO RESPECTO A LO PROGRAMADO

EVALUACIÓN DEL INDICADOR

DEPENDENCIA GENERAL O AUXILIAR: 311 AREA DE SERVICIOS NUTRICIONALES

Elaboró

LIC. JORGE ALBERTO SÁNCHEZ CHÁVEZ
 COORDINADOR DE ALIMENTACIÓN Y NUTRICIÓN



LIC. IVAN ESTRADA TAPIA
 DIRECTOR GENERAL DEL SMDIF TLALMANALCO



SISTEMA DE COORDINACIÓN HACENDARIA DEL ESTADO DE MÉXICO CON SUS MUNICIPIOS
 GUIA METODOLOGICA PARA EL SEGUIMIENTO Y EVALUACIÓN DEL PLAN DE DESARROLLO MUNICIPAL VIGENTE



PbrM-08b FICHA TÉCNICA DE SEGUIMIENTO DE INDICADORES 2023
 DE GESTIÓN O ESTRATEGICO

PILAR / EJE TRANSVERSAL: 1 SOCIAL

TEMA DE DESARROLLO: ALIMENTACION Y NUTRICION PARA LAS FAMILIAS

PROGRAMA PRESUPUESTARIO: 02050601 ALIMENTACION Y NUTRICION FAMILIAR

PROYECTO: 020605010105 HUERTOS FAMILIARES

OBJETIVO DEL PROGRAMA PRESUPUESTARIO: Incluye el grupo de proyectos que tienen como propósito procurar elevar el estado nutricional de grupos vulnerables, promover la autosuficiencia alimenticia en zonas y comunidades marginadas, y fomentar hábitos adecuados de consumo.

DEPENDENCIA GENERAL: E00 AREA DE OPERACIÓN

DEPENDENCIA AUXILIAR: 311 AREA DE SERVICIOS NUTRICIONALES

ESTRUCTURA DEL INDICADOR

NOMBRE DEL INDICADOR: Porcentaje de capacitaciones hortofrutícola y de proyectos productivos autosustentables realizadas

FÓRMULA DE CALCULO: (Número de capacitaciones hortofrutícola y de proyectos productivos autosustentables realizadas / Total de capacitaciones hortofrutícola y de proyectos productivos autosustentables programadas) *100

INTERPRETACIÓN: Capacitación hortofrutícola y de proyectos productivos autosustentables realizada.

DIMENSIÓN QUE ATIENDE: EFICIENCIA

FRECUENCIA DE MEDICIÓN: TRIMESTRAL

DESCRIPCIÓN DEL FACTOR DE COMPARACIÓN:

MUNICIPAL

ÁMBITO GEOGRÁFICO: MUNICIPAL

COBERTURA: POBLACION GENERAL

LÍNEA BASE: PbrM 2023

COMPORTAMIENTO DE LAS VARIABLES DURANTE EL PRIMER TRIMESTRE

Variable	Unidad de Medida	Operación	Meta Anual	Avance trimestral				Avance Acumulado			
				Prog.	%	Alc.	%	Prog.	%	Alc.	%
Número de capacitaciones hortofrutícola y de proyectos productivos autosustentables realizadas	CAPACITACION	SUMABLE	206	0	0	0	0	0	0	0	0
Total de capacitaciones hortofrutícola y de proyectos productivos autosustentables programadas	CAPACITACION	SUMABLE	206	0	0	0	0	0	0	0	0

COMPORTAMIENTO DEL INDICADOR

DESCRIPCIÓN DE LA META ANUAL:

REALIZAR CAPACITACIONES INDIVIDUALES O GRUPALES PARA LA ASESORA DE LAS HORTALIZAS

Meta Anual	PRIMER TRIMESTRE							
	Avance Trimestral				Avance Acumulado			
	Prog.	Alc.	ES%	Semáforo	Prog.	Alc.	ES%	Semáforo
206	0	0	#DIV/0!	Cumplida	0	0	0	Cumplida

DESCRIPCIÓN DE RESULTADOS Y JUSTIFICACIÓN EN CASO DE VARIACIÓN SUPERIOR A +10 POR CIENTO RESPECTO A LO PROGRAMADO

EVALUACIÓN DEL INDICADOR

DEPENDENCIA GENERAL O AUXILIAR:

311 AREA DE SERVICIOS NUTRICIONALES





SISTEMA DE COORDINACIÓN HACENDARIA DEL ESTADO DE MÉXICO CON SUS MUNICIPIOS
 GUIA METODOLOGICA PARA EL SEGUIMIENTO Y EVALUACIÓN DEL PLAN DE DESARROLLO MUNICIPAL VIGENTE



PbrM-08b FICHA TÉCNICA DE SEGUIMIENTO DE INDICADORES 2023
 DE GESTIÓN O ESTRATEGICO

PILAR / EJE TRANSVERSAL: 1 SOCIAL

TEMA DE DESARROLLO: ALIMENTACION Y NUTRICION PARA LAS FAMILIAS

PROGRAMA PRESUPUESTARIO: 02050601 ALIMENTACION Y NUTRICION FAMILIAR

PROYECTO: 020605010105 HUERTOS FAMILIARES

OBJETIVO DEL PROGRAMA PRESUPUESTARIO: Incluye el grupo de proyectos que tienen como propósito procurar elevar el estado nutricional de grupos vulnerables, promover la autosuficiencia alimenticia en zonas y comunidades marginadas, y fomentar hábitos adecuados de consumo.

DEPENDENCIA GENERAL: E00 AREA DE OPERACIÓN

DEPENDENCIA AUXILIAR: 311 AREA DE SERVICIOS NUTRICIONALES

ESTRUCTURA DEL INDICADOR

NOMBRE DEL INDICADOR: Porcentaje de solicitudes beneficiadas con la entrega de apoyos nutricionales.

FÓRMULA DE CALCULO: (Número de solicitudes de apoyo nutricional beneficiadas / Total de solicitudes de apoyo nutricional presentadas) *100

INTERPRETACIÓN: Atención de solicitudes para obtención de apoyos nutricionales.

DIMENSIÓN QUE ATIENDE: EFICIENCIA

DESCRIPCIÓN DEL FACTOR DE COMPARACIÓN:

MUNICIPAL

FRECUENCIA DE MEDICIÓN: TRIMESTRAL

ÁMBITO GEOGRÁFICO: MUNICIPAL

COBERTURA: POBLACION GENERAL

LÍNEA BASE: PbrM 2023

COMPORTAMIENTO DE LAS VARIABLES DURANTE EL PRIMER TRIMESTRE

Variable	Unidad de Medida	Operación	Meta Anual	Avance trimestral				Avance Acumulado			
				Prog.	%	Alc.	%	Prog.	%	Alc.	%
Número de solicitudes de apoyo nutricional beneficiadas	BENEFICIARIOS	CONSTANTE	206	0	0	0	0	0	0	0	0
Total de solicitudes de apoyo nutricional presentadas	BENEFICIARIOS	CONSTANTE	206	0	0	0	0	0	0	0	0

COMPORTAMIENTO DEL INDICADOR

DESCRIPCIÓN DE LA META ANUAL:

BENEFICIAR A LA MAYOR CANTIDAD DE FAMILIAS Y ESCUELAS TLALMANALQUENSES CON APOYOS PRODUCTIVOS QUE IMPACTAN EN EL ESTADO NUTRICIONAL DE LAS PERSONAS

Meta Anual	PRIMER TRIMESTRE							
	Avance Trimestral				Avance Acumulado			
	Prog.	Alc.	ES%	Semáforo	Prog.	Alc.	ES%	Semáforo
206	0	0	#DIV/0!	Cumplida	0	0	0	Cumplida

DESCRIPCIÓN DE RESULTADOS Y JUSTIFICACIÓN EN CASO DE VARIACIÓN SUPERIOR A +10 POR CIENTO RESPECTO A LO PROGRAMADO

EVALUACIÓN DEL INDICADOR

DEPENDENCIA GENERAL O AUXILIAR:

311 AREA DE SERVICIOS NUTRICIONALES

Elaboró

LIC. JORGE ALBERTO SÁNCHEZ CHÁVEZ
 COORDINADOR DE ALIMENTACIÓN Y NUTRICIÓN



LIC. IVAN ESTEBAN TAPIA
 DIRECTOR GENERAL DEL SMDIF TLALMANALCO



SISTEMA DE COORDINACIÓN HACENDARIA DEL ESTADO DE MÉXICO CON SUS MUNICIPIOS
 GUIA METODOLOGICA PARA EL SEGUIMIENTO Y EVALUACIÓN DEL PLAN DE DESARROLLO MUNICIPAL VIGENTE



PBRM-08b FICHA TÉCNICA DE SEGUIMIENTO DE INDICADORES 2023
 DE GESTIÓN O ESTRATEGICO

PILAR / EJE TRANSVERSAL: 1 SOCIAL

TEMA DE DESARROLLO: ALIMENTACION Y NUTRICION PARA LAS FAMILIAS

PROGRAMA PRESUPUESTARIO: 02050601 ALIMENTACION Y NUTRICION FAMILIAR

PROYECTO: 020605010105 HUERTOS FAMILIARES

OBJETIVO DEL PROGRAMA PRESUPUESTARIO: Incluye el grupo de proyectos que tienen como propósito procurar elevar el estado nutricional de grupos vulnerables, promover la autosuficiencia alimenticia en zonas y comunidades marginadas, y fomentar hábitos adecuados de consumo.

DEPENDENCIA GENERAL: E00 AREA DE OPERACIÓN

DEPENDENCIA AUXILIAR: 311 AREA DE SERVICIOS NUTRICIONALES

ESTRUCTURA DEL INDICADOR

NOMBRE DEL INDICADOR: Porcentaje de estudios socioeconómicos realizados.

FÓRMULA DE CALCULO: (Número de estudios socioeconómicos realizados / Total de estudios socioeconómicos solicitados) *100

INTERPRETACIÓN:

DIMENSIÓN QUE ATIENDE:

DESCRIPCIÓN DEL FACTOR DE COMPARACIÓN:

ÁMBITO GEOGRÁFICO:

COBERTURA:

LÍNEA BASE:

FRECUENCIA DE MEDICIÓN: TRIMESTRAL

COMPORTAMIENTO DE LAS VARIABLES DURANTE EL PRIMER TRIMESTRE

Variable	Unidad de Medida	Operación	Meta Anual	Avance trimestral				Avance Acumulado			
				Prog.	%	Alc.	%	Prog.	%	Alc.	%
					# DIV/0		# DIV/0		# DIV/0		# DIV/0
					# DIV/0		# DIV/0		# DIV/0		# DIV/0

COMPORTAMIENTO DEL INDICADOR

DESCRIPCIÓN DE LA META ANUAL:

Meta Anual	PRIMER TRIMESTRE							
	Avance Trimestral				Avance Acumulado			
	Prog.	Alc.	ES%	Semáforo	Prog.	Alc.	ES%	Semáforo
			# DIV/0	Cumplida			# DIV/0	Cumplida

DESCRIPCIÓN DE RESULTADOS Y JUSTIFICACIÓN EN CASO DE VARIACIÓN SUPERIOR A +-10 POR CIENTO RESPECTO A LO PROGRAMADO

EVALUACIÓN DEL INDICADOR

DEPENDENCIA GENERAL O AUXILIAR:

311 AREA DE SERVICIOS NUTRICIONALES

LIC. JORGE ALBERTO SÁNCHEZ CHÁVEZ
 COORDINADOR DE ALIMENTACIÓN Y NUTRICIÓN



LIC. IVAN ESTRADA TAPIA
 DIRECTOR GENERAL DEL SMDIC Tlaxmalcalco



SISTEMA DE COORDINACIÓN HACENDARIA DEL ESTADO DE MÉXICO CON SUS MUNICIPIOS
 GUIA METODOLOGICA PARA EL SEGUIMIENTO Y EVALUACIÓN DEL PLAN DE DESARROLLO MUNICIPAL VIGENTE



PbrM-08b FICHA TÉCNICA DE SEGUIMIENTO DE INDICADORES 2023
 DE GESTIÓN O ESTRATEGICO

PILAR / EJE TRANSVERSAL: 1 SOCIAL

TEMA DE DESARROLLO: ALIMENTACION Y NUTRICION PARA LAS FAMILIAS

PROGRAMA PRESUPUESTARIO: 02050601 ALIMENTACION Y NUTRICION FAMILIAR

PROYECTO: 020605010105 HUERTOS FAMILIARES

OBJETIVO DEL PROGRAMA PRESUPUESTARIO: Incluye el grupo de proyectos que tienen como propósito procurar elevar el estado nutricional de grupos vulnerables, promover la autosuficiencia alimenticia en zonas y comunidades marginadas, y fomentar hábitos adecuados de consumo.

DEPENDENCIA GENERAL: E00 AREA DE OPERACIÓN

DEPENDENCIA AUXILIAR: 311 AREA DE SERVICIOS NUTRICIONALES

ESTRUCTURA DEL INDICADOR

NOMBRE DEL INDICADOR: Porcentaje de supervisiones para el aprovechamiento de los apoyos nutricionales realizadas.

FÓRMULA DE CALCULO: (Número de supervisiones para el aprovechamiento de los apoyos nutricionales realizadas / Total de supervisiones para el aprovechamiento de los apoyos programadas) *100

INTERPRETACIÓN: Supervisión de aprovechamiento de los apoyos nutricionales.

DIMENSIÓN QUE ATIENDE: EFICIENCIA

FRECUENCIA DE MEDICIÓN: TRIMESTRAL

DESCRIPCIÓN DEL FACTOR DE COMPARACIÓN:

MUNICIPAL

ÁMBITO GEOGRÁFICO: MUNICIPAL

COBERTURA: POBLACION GENERAL

LÍNEA BASE: PbrM 2023

COMPORTAMIENTO DE LAS VARIABLES DURANTE EL PRIMER TRIMESTRE

Variable	Unidad de Medida	Operación	Meta Anual	Avance trimestral				Avance Acumulado			
				Prog.	%	Alc.	%	Prog.	%	Alc.	%
Número de supervisiones para el aprovechamiento de los apoyos nutricionales realizadas	SUPERVISION	SUMABLE	206	0	0	0	0	0	0	0	0
Total de supervisiones para el aprovechamiento de los apoyos programadas	SUPERVISION	SUMABLE	206	0	0	0	0	0	0	0	0

COMPORTAMIENTO DEL INDICADOR

DESCRIPCIÓN DE LA META ANUAL:

SUPERVISAR A LOS BENEFICIARIOS PARA EL CORRECTO APROVECHAMIENTO DE LOS APOYOS NUTRICIONALES

Meta Anual	PRIMER TRIMESTRE							
	Avance Trimestral				Avance Acumulado			
	Prog.	Alc.	ES%	Semáforo	Prog.	Alc.	ES%	Semáforo
206	0	0	#DIV/0!	Cumplida	0	0	0	Cumplida

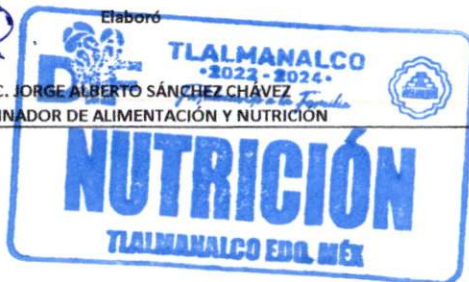
DESCRIPCIÓN DE RESULTADOS Y JUSTIFICACIÓN EN CASO DE VARIACIÓN SUPERIOR A +10 POR CIENTO RESPECTO A LO PROGRAMADO

EVALUACIÓN DEL INDICADOR

DEPENDENCIA GENERAL O AUXILIAR:

311 AREA DE SERVICIOS NUTRICIONALES

Elaboró
 LIC. JORGE ALBERTO SÁNCHEZ CHÁVEZ
 COORDINADOR DE ALIMENTACIÓN Y NUTRICIÓN



LIC. IVAN ESTRADA TAPIA
 DIRECTOR GENERAL DEL SMDIF TLAMANALCO



SISTEMA DE COORDINACIÓN HACENDARIA DEL ESTADO DE MÉXICO CON SUS MUNICIPIOS
 GUIA METODOLOGICA PARA EL SEGUIMIENTO Y EVALUACIÓN DEL PLAN DE DESARROLLO MUNICIPAL VIGENTE



PbRM-08b FICHA TÉCNICA DE SEGUIMIENTO DE INDICADORES 2023
 DE GESTIÓN O ESTRATEGICO

PILAR / EJE TRANSVERSAL: 1 SOCIAL
 TEMA DE DESARROLLO: ALIMENTACION Y NUTRICION PARA LAS FAMILIAS
 PROGRAMA PRESUPUESTARIO: 02050601 ALIMENTACION Y NUTRICION FAMILIAR
 PROYECTO: 020605010105 HUERTOS FAMILIARES

OBJETIVO DEL PROGRAMA PRESUPUESTARIO: Incluye el grupo de proyectos que tienen como propósito procurar elevar el estado nutricional de grupos vulnerables, promover la autosuficiencia alimenticia en zonas y comunidades marginadas, y fomentar hábitos adecuados de consumo.

DEPENDENCIA GENERAL: E00 AREA DE OPERACIÓN
 DEPENDENCIA AUXILIAR: 311 AREA DE SERVICIOS NUTRICIONALES

ESTRUCTURA DEL INDICADOR

NOMBRE DEL INDICADOR: Porcentaje de pláticas de fomento hábitos adecuados y aprovechamiento de apoyos nutricionales realizadas.

FÓRMULA DE CALCULO: (Número de pláticas de fomento hábitos adecuados y aprovechamiento de apoyos nutricionales realizadas/ Total de pláticas de fomento hábitos adecuados y aprovechamiento de apoyos nutricionales programadas) * 100

INTERPRETACIÓN: Impartir pláticas de fomento hábitos adecuados y aprovechamiento de apoyos nutricionales

DIMENSIÓN QUE ATIENDE: EFICIENCIA

FRECUENCIA DE MEDICIÓN: TRIMESTRAL

DESCRIPCIÓN DEL FACTOR DE COMPARACIÓN:

MUNICIPAL

ÁMBITO GEOGRÁFICO: MUNICIPAL

COBERTURA: POBLACION GENERAL

LÍNEA BASE: PbRM 2023

COMPORTAMIENTO DE LAS VARIABLES DURANTE EL PRIMER TRIMESTRE

Variable	Unidad de Medida	Operación	Meta Anual	Avance trimestral				Avance Acumulado			
				Prog.	%	Alc.	%	Prog.	%	Alc.	%
Número de pláticas de fomento hábitos adecuados y aprovechamiento de apoyos nutricionales realizadas	APOYOS	SUMABLE	206	0	0	0	0	0	0	0	0
Total de pláticas de fomento hábitos adecuados y aprovechamiento de apoyos nutricionales programadas	APOYOS	SUMABLE	206	0	0	0	0	0	0	0	0

COMPORTAMIENTO DEL INDICADOR

DESCRIPCIÓN DE LA META ANUAL:

PLATICAS A LAS PERSONAS BENEFICIARIAS SOBRE LAS VENTAJAS DE TENER UN HUERTO FAMILIAR

Meta Anual	PRIMER TRIMESTRE							
	Avance Trimestral				Avance Acumulado			
	Prog.	Alc.	ES%	Semáforo	Prog.	Alc.	ES%	Semáforo
206	0	0	#DIV/0!	Cumplida	0	0	0	Cumplida

DESCRIPCIÓN DE RESULTADOS Y JUSTIFICACIÓN EN CASO DE VARIACIÓN SUPERIOR A +10 POR CIENTO RESPECTO A LO PROGRAMADO

EVALUACIÓN DEL INDICADOR

DEPENDENCIA GENERAL O AUXILIAR:

311 AREA DE SERVICIOS NUTRICIONALES

Elaboró
TLALMANALCO
 2022-2024
Talando a la Familia

LIC. JORGE ALBERTO SÁNCHEZ CHÁVEZ
 COORDINADOR DE ALIMENTACIÓN Y NUTRICIÓN

NUTRICIÓN
 TLALMANALCO EDO. MÉX

TLALMANALCO
 2022-2024
Talando a la Familia

Vo.Bo.
DIRECCIÓN
 TLALMANALCO EDO. MÉX

LIC. IVAN ESTRADA PALMA
 DIRECTOR GENERAL DEL SMDF TLALMANALCO



SISTEMA DE COORDINACIÓN HACENDARIA DEL ESTADO DE MÉXICO CON SUS MUNICIPIOS
 GUIA METODOLOGICA PARA EL SEGUIMIENTO Y EVALUACIÓN DEL PLAN DE DESARROLLO MUNICIPAL VIGENTE



PbRM-08b FICHA TÉCNICA DE SEGUIMIENTO DE INDICADORES 2023
 DE GESTIÓN O ESTRATEGICO

PILAR / EJE TRANSVERSAL: 1 SOCIAL

TEMA DE DESARROLLO: ALIMENTACION Y NUTRICION PARA LAS FAMILIAS

PROGRAMA PRESUPUESTARIO: 02050601 ALIMENTACION Y NUTRICION FAMILIAR

PROYECTO: 020605010105 HUERTOS FAMILIARES

OBJETIVO DEL PROGRAMA PRESUPUESTARIO: Incluye el grupo de proyectos que tienen como propósito procurar elevar el estado nutricional de grupos vulnerables, promover la autosuficiencia alimenticia en zonas y comunidades marginadas, y fomentar hábitos adecuados de consumo.

DEPENDENCIA GENERAL: E00 AREA DE OPERACIÓN

DEPENDENCIA AUXILIAR: 311 AREA DE SERVICIOS NUTRICIONALES

ESTRUCTURA DEL INDICADOR

NOMBRE DEL INDICADOR: Porcentaje de solicitudes beneficiadas con la entrega de paquetes de semillas para el establecimiento de huertos.

FÓRMULA DE CALCULO: (Número de solicitudes beneficiadas con la entrega de paquetes de semillas para el establecimiento de huertos / Total de solicitudes para la entrega de paquetes de semillas para el establecimiento de huertos) x 100

INTERPRETACIÓN: Atención de solicitudes para obtención de paquetes de semillas para el establecimiento de huertos

DIMENSIÓN QUE ATIENDE: EFICIENCIA

FRECUENCIA DE MEDICIÓN: TRIMESTRAL

DESCRIPCIÓN DEL FACTOR DE COMPARACIÓN:

MUNICIPAL

ÁMBITO GEOGRÁFICO: MUNICIPAL

COBERTURA: POBLACION GENERAL

LÍNEA BASE: PbRM 2023

COMPORTAMIENTO DE LAS VARIABLES DURANTE EL PRIMER TRIMESTRE

Variable	Unidad de Medida	Operación	Meta Anual	Avance trimestral				Avance Acumulado			
				Prog.	%	Alc.	%	Prog.	%	Alc.	%
Número de solicitudes beneficiadas con la entrega de paquetes de semillas para el establecimiento de huertos	PAQUETES	CONSTANTE	206	0	0	0	0	0	0	0	0
Total de solicitudes para la entrega de paquetes de semillas para el establecimiento de huertos Solicitudes presentadas	PAQUETES	CONSTANTE	206	0	0	0	0	0	0	0	0

COMPORTAMIENTO DEL INDICADOR

DESCRIPCIÓN DE LA META ANUAL:



REALIZAR LA ENTREGA Y SUPERVISION DEL APOYO PROPORCIONADO A LOS BENEFICIARIOS

Meta Anual	PRIMER TRIMESTRE							
	Avance Trimestral				Avance Acumulado			
	Prog.	Alc.	ES%	Semáforo	Prog.	Alc.	ES%	Semáforo
206	0	0	#DIV/0!	Cumplida	0	0	0	Cumplida

DESCRIPCIÓN DE RESULTADOS Y JUSTIFICACIÓN EN CASO DE VARIACIÓN SUPERIOR A +10 POR CIENTO RESPECTO A LO PROGRAMADO

EVALUACIÓN DEL INDICADOR

DEPENDENCIA GENERAL O AUXILIAR: 311 AREA DE SERVICIOS NUTRICIONALES





SISTEMA DE COORDINACIÓN HACENDARIA DEL ESTADO DE MÉXICO CON SUS MUNICIPIOS
 GUIA METODOLOGICA PARA EL SEGUIMIENTO Y EVALUACIÓN DEL PLAN DE DESARROLLO MUNICIPAL VIGENTE



PBRM-08b FICHA TÉCNICA DE SEGUIMIENTO DE INDICADORES 2023
 DE GESTIÓN O ESTRATEGICO

PILAR / EJE TRANSVERSAL: 1 SOCIAL
 TEMA DE DESARROLLO: ALIMENTACION Y NUTRICION PARA LAS FAMILIAS
 PROGRAMA PRESUPUESTARIO: 02050601 ALIMENTACION Y NUTRICION FAMILIAR
 PROYECTO: 020605010105 HUERTOS FAMILIARES

OBJETIVO DEL PROGRAMA PRESUPUESTARIO: Incluye el grupo de proyectos que tienen como propósito procurar elevar el estado nutricional de grupos vulnerables, promover la autosuficiencia alimenticia en zonas y comunidades marginadas, y fomentar hábitos adecuados de consumo.

DEPENDENCIA GENERAL: E00 AREA DE OPERACIÓN
 DEPENDENCIA AUXILIAR: 311 AREA DE SERVICIOS NUTRICIONALES

ESTRUCTURA DEL INDICADOR

NOMBRE DEL INDICADOR: Porcentaje de atención de solicitudes en materia de capacitación hortofrutícola y proyectos productivos autosustentables.

FÓRMULA DE CALCULO: (Número de solicitudes de capacitación hortofrutícola y de proyectos productivos autosustentables atendidas / Total de Solicitudes de capacitación hortofrutícola y de proyectos productivos autosustentables presentadas) *

INTERPRETACIÓN: Atención de solicitudes para la capacitación hortofrutícola y de proyectos productivos autosustentables

DIMENSIÓN QUE ATIENDE: EFICIENCIA

FRECUENCIA DE MEDICIÓN: TRIMESTRAL

DESCRIPCIÓN DEL FACTOR DE COMPARACIÓN:

MUNICIPAL

ÁMBITO GEOGRÁFICO: MUNICIPAL

COBERTURA: POBLACION GENERAL

LÍNEA BASE: PbrM 2023

COMPORTAMIENTO DE LAS VARIABLES DURANTE EL PRIMER TRIMESTRE

Variable	Unidad de Medida	Operación	Meta Anual	Avance trimestral				Avance Acumulado			
				Prog.	%	Alc.	%	Prog.	%	Alc.	%
Número de solicitudes de capacitación hortofrutícola y de proyectos productivos autosustentables atendidas	CAPACITACIONES	SUMABLE	206	0	0	0	0	0	0	0	0
Total de Solicitudes de capacitación hortofrutícola y de proyectos productivos autosustentables presentadas	CAPACITACIONES	SUMABLE	206	0	0	0	0	0	0	0	0

COMPORTAMIENTO DEL INDICADOR

DESCRIPCIÓN DE LA META ANUAL:

BRINDAR ASESORIA Y SUPERVISION TECNICA, EN CUESTION DE SIEMBRA A LOS BENEFICIARIOS

Meta Anual	PRIMER TRIMESTRE							
	Avance Trimestral				Avance Acumulado			
	Prog.	Alc.	ES%	Semáforo	Prog.	Alc.	ES%	Semáforo
206	0	0	#jDIV/OI	Cumplida	0	0	0	Cumplida

DESCRIPCIÓN DE RESULTADOS Y JUSTIFICACIÓN EN CASO DE VARIACIÓN SUPERIOR A +/-10 POR CIENTO RESPECTO A LO PROGRAMADO

EVALUACIÓN DEL INDICADOR

DEPENDENCIA GENERAL O AUXILIAR:

311 AREA DE SERVICIOS NUTRICIONALES

LIC. JORGE ALBERTO SÁNCHEZ CHÁVEZ
 COORDINADOR DE ALIMENTACIÓN Y NUTRICIÓN



LIC. IVAN ESTRADA TAPIA
 DIRECTOR GENERAL DEL SMDIF TLAXMALCALCO



SISTEMA DE COORDINACIÓN HACENDARIA DEL ESTADO DE MÉXICO CON SUS MUNICIPIOS
 GUÍA METODOLÓGICA PARA EL SEGUIMIENTO Y EVALUACIÓN DEL PLAN DE DESARROLLO MUNICIPAL VIGENTE



PbRM-08b FICHA TÉCNICA DE SEGUIMIENTO DE INDICADORES 2023
 DE GESTIÓN O ESTRATÉGICO

PILAR / EJE TRANSVERSAL: 1 SOCIAL

TEMA DE DESARROLLO: ALIMENTACION Y NUTRICION PARA LAS FAMILIAS

PROGRAMA PRESUPUESTARIO: 02050603 ALIMENTACION PARA LA POBLACION INFANTIL

PROYECTO: 020506030101 DESAYUNOS ESCOLARES

OBJETIVO DEL PROGRAMA PRESUPUESTARIO: ENGLoba LAS ACCIONES ENCAMINDAS A DISMINUIR LA DESNUTRICION, EL SOBREPESO Y LA OBESIDAD EN LA POBLACION PREESCOLAR, EN ZONAS INDIGENAS , RURALES Y URBANAS MARGINADAS

DEPENDENCIA GENERAL: E00 AREA DE OPERACIÓN

DEPENDENCIA AUXILIAR: 311 AREA DE SERVICIOS NUTRICIONALES

ESTRUCTURA DEL INDICADOR

NOMBRE DEL INDICADOR: Porcentaje de desayunos escolares entregados a la población infantil del municipio.

FÓRMULA DE CALCULO: (Desayunos escolares entregados a la población infantil del municipio/Desayunos escolares programados a entregar) *100

INTERPRETACIÓN: Desayunos escolares entregados a la población infantil del municipio.

DIMENSIÓN QUE ATIENDE: EFICIENCIA

FRECUENCIA DE MEDICIÓN: TRIMESTRAL

DESCRIPCIÓN DEL FACTOR DE COMPARACIÓN:

MUNICIPAL

ÁMBITO GEOGRÁFICO: MUNICIPAL

COBERTURA: POBLACION GENERAL

LÍNEA BASE: PbRM 2023

COMPORTAMIENTO DE LAS VARIABLES DURANTE EL PRIMER TRIMESTRE

Variable	Unidad de Medida	Operación	Meta Anual	Avance trimestral				Avance Acumulado			
				Prog.	%	Alc.	%	Prog.	%	Alc.	%
Desayunos escolares entregados a la población infantil del municipio	DESAYUNOS ESCOLARES FRIOS	SUMABLE	364400	93680	25.7080132	122040	33.49066959	93680	25.7080132	122040	33.49066959
Desayunos escolares programados a entregar	DESAYUNOS ESCOLARES FRIOS	SUMABLE	364400	93680	25.7080132	122040	33.49066959	93680	25.7080132	122040	33.49066959

COMPORTAMIENTO DEL INDICADOR

DESCRIPCIÓN DE LA META ANUAL:

REALIZAR EN TIEMPO Y FORMA LA ENTREGA DE DESAYUNOS ESCOLARES EN CADA ESCUELA BENEFICIADA

Meta Anual	PRIMER TRIMESTRE							
	Avance Trimestral				Avance Acumulado			
	Prog.	Alc.	ES%	Semáforo	Prog.	Alc.	ES%	Semáforo
364400	93680	122040	130.273271	Superada	93680	122040	33.4906696	Superada

DESCRIPCIÓN DE RESULTADOS Y JUSTIFICACIÓN EN CASO DE VARIACIÓN SUPERIOR A +10 POR CIENTO RESPECTO A LO PROGRAMADO

AUNMETO EL NUEVO PADRON DE BENEFICIARIOS, LISTAS RECIBIDAS EN FEBRERO POR DIFEM, DE 1958 A 2260 BENEFICIARIOS

EVALUACIÓN DEL INDICADOR

DEPENDENCIA GENERAL O AUXILIAR:

311 AREA DE SERVICIOS NUTRICIONALES

LIC. JORGE ALBERTO SÁNCHEZ CHÁVEZ
 COORDINADOR DE ALIMENTACIÓN Y NUTRICIÓN



LIC. IVÁN ESTRADA TAPIA
 DIRECTOR GENERAL DEL SMDIF TLAXMALCALCO



SISTEMA DE COORDINACIÓN HACENDARIA DEL ESTADO DE MÉXICO CON SUS MUNICIPIOS
 GUÍA METODOLÓGICA PARA EL SEGUIMIENTO Y EVALUACIÓN DEL PLAN DE DESARROLLO MUNICIPAL VIGENTE



PbrM-08b FICHA TÉCNICA DE SEGUIMIENTO DE INDICADORES 2023
 DE GESTIÓN O ESTRATÉGICO

PILAR / EJE TRANSVERSAL: 1 SOCIAL

TEMA DE DESARROLLO: ALIMENTACION Y NUTRICION PARA LAS FAMILIAS

PROGRAMA PRESUPUESTARIO: 02050603 ALIMENTACION PARA LA POBLACION INFANTIL

PROYECTO: 020506030101 DESAYUNOS ESCOLARES

OBJETIVO DEL PROGRAMA PRESUPUESTARIO: ENGLIBA LAS ACCIONES ENCAMINDAS A DISMINUIR LA DESNUTRICION, EL SOBREPESO Y LA OBESIDAD EN LA POBLACION PREESCOLAR, EN ZONAS INDIGENAS , RURALES Y URBANAS MARGINADAS

DEPENDENCIA GENERAL: E00 AREA DE OPERACIÓN

DEPENDENCIA AUXILIAR: 311 AREA DE SERVICIOS NUTRICIONALES

ESTRUCTURA DEL INDICADOR

NOMBRE DEL INDICADOR: Porcentaje de raciones alimentarias entregadas.

FÓRMULA DE CALCULO: (Raciones alimentarias entregadas/Raciones alimentarias programadas a entregar) *100

INTERPRETACIÓN: Raciones alimentarias entregados a la población infantil del municipio.

DIMENSIÓN QUE ATIENDE: EFICIENCIA

DESCRIPCIÓN DEL FACTOR DE COMPARACIÓN:

ÁMBITO GEOGRÁFICO: MUNICIPAL

COBERTURA: POBLACION GENERAL

LÍNEA BASE: PbrM 2023

MUNICIPAL

FRECUENCIA DE MEDICIÓN: TRIMESTRAL

COMPORTAMIENTO DE LAS VARIABLES DURANTE EL PRIMER TRIMESTRE

Variable	Unidad de Medida	Operación	Meta Anual	Avance trimestral				Avance Acumulado			
				Prog.	%	Alc.	%	Prog.	%	Alc.	%
Raciones alimentarias entregadas	RACIONES ALIMENTARIAS	SUMABLE	3168	792	25	639	20.17045455	792	25	639	20.1704545
Raciones alimentarias programadas a entregar	RACIONES ALIMENTARIAS	SUMABLE	3168	792	25	639	20.17045455	792	25	639	20.1704545

COMPORTAMIENTO DEL INDICADOR

DESCRIPCIÓN DE LA META ANUAL:

QUE LAS ESCUELAS SIGAN OPERANDO EN SEMAFORO VERDE PARA PODER CUMPLIR EL OBEJETIVO

Meta Anual	PRIMER TRIMESTRE							
	Avance Trimestral				Avance Acumulado			
	Prog.	Alc.	ES%	Semáforo	Prog.	Alc.	ES%	Semáforo
3168	792	639	80.6818182	No cumplida	792	639	20.1704545	No cumplida

DESCRIPCIÓN DE RESULTADOS Y JUSTIFICACIÓN EN CASO DE VARIACIÓN SUPERIOR A +-10 POR CIENTO RESPECTO A LO PROGRAMADO

LA ESCUELA PRIMARIA JUANA DE ASBAJE NO REALIZO SU REGISTRO EN TIEMPO Y FORMA, QUEDARON 51 MENORES FUERA DEL PROGRAMA

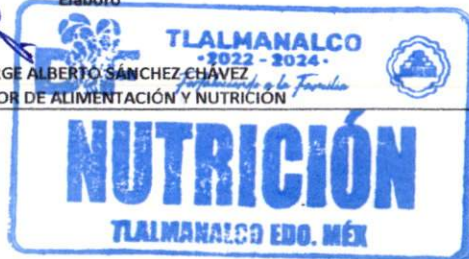
EVALUACIÓN DEL INDICADOR

DEPENDENCIA GENERAL O AUXILIAR:

311 AREA DE SERVICIOS NUTRICIONALES


Elaboró

LIC. JORGE ALBERTO SÁNCHEZ CHÁVEZ
 COORDINADOR DE ALIMENTACIÓN Y NUTRICIÓN



Vo. Bo.

LIC. IVAN ESTRADA TAPIA
 DIRECTOR GENERAL DEL SMDIF TLAXMALCALCO





SISTEMA DE COORDINACIÓN HACENDARIA DEL ESTADO DE MÉXICO CON SUS MUNICIPIOS
 GUÍA METODOLÓGICA PARA EL SEGUIMIENTO Y EVALUACIÓN DEL PLAN DE DESARROLLO MUNICIPAL VIGENTE



PBRM-08b FICHA TÉCNICA DE SEGUIMIENTO DE INDICADORES 2023
 DE GESTIÓN O ESTRATÉGICO

PILAR / EJE TRANSVERSAL: 1 SOCIAL

TEMA DE DESARROLLO: ALIMENTACION Y NUTRICION PARA LAS FAMILIAS

PROGRAMA PRESUPUESTARIO: 02050603 ALIMENTACION PARA LA POBLACION INFANTIL

PROYECTO: 020506030101 DESAYUNOS ESCOLARES

OBJETIVO DEL PROGRAMA PRESUPUESTARIO: ENGLIBA LAS ACCIONES ENCAMINDAS A DISMINUIR LA DESNUTRICION, EL SOBREPESO Y LA OBESIDAD EN LA POBLACION PREESCOLAR, EN ZONAS INDIGENAS , RURALES Y URBANAS MARGINADAS

DEPENDENCIA GENERAL: E00 AREA DE OPERACIÓN

DEPENDENCIA AUXILIAR: 311 AREA DE SERVICIOS NUTRICIONALES

ESTRUCTURA DEL INDICADOR

NOMBRE DEL INDICADOR: Porcentaje de escuelas beneficiarias con desayunos escolares.

FÓRMULA DE CALCULO: (Escuelas beneficiarias del municipio con el programa de desayunos escolares/Total de escuelas de nivel escolar y preescolar del municipio) *100

INTERPRETACIÓN: Integración del padrón de escuelas beneficiarias del programa de desayunos escolares

DIMENSIÓN QUE ATIENDE: EFICIENCIA

FRECUENCIA DE MEDICIÓN: SEMESTRAL

DESCRIPCIÓN DEL FACTOR DE COMPARACIÓN:

MUNICIPAL

ÁMBITO GEOGRÁFICO: MUNICIPAL

COBERTURA: POBLACION GENERAL

LÍNEA BASE: Pbrm 2023

COMPORTAMIENTO DE LAS VARIABLES DURANTE EL PRIMER TRIMESTRE

Variable	Unidad de Medida	Operación	Meta Anual	Avance trimestral				Avance Acumulado			
				Prog.	%	Alc.	%	Prog.	%	Alc.	%
Escuelas beneficiarias del municipio con el programa de desayunos escolares	ESCUELAS	CONSTANTE	28	28	100	29	103.5714286	28	100	29	103.571429
Total de escuelas de nivel escolar y preescolar del municipio	ESCUELAS	CONSTANTE	28	28	100	29	103.5714286	28	100	29	103.571429

COMPORTAMIENTO DEL INDICADOR

DESCRIPCIÓN DE LA META ANUAL:

VISITAR MES CON MES CADA ESCUELA BENEFICIADA Y SIUPERVISAR LA ENTREGA DE DESAYUNOS ESCOLARES

Meta Anual	PRIMER TRIMESTRE							
	Avance Trimestral				Avance Acumulado			
	Prog.	Alc.	ES%	Semáforo	Prog.	Alc.	ES%	Semáforo
28	28	29	103.571429	Superada	28	29	103.571429	Superada

DESCRIPCIÓN DE RESULTADOS Y JUSTIFICACIÓN EN CASO DE VARIACIÓN SUPERIOR A +-10 POR CIENTO RESPECTO A LO PROGRAMADO

EN EL MES DE ENERO, NOS APROBARON EL JARDIN DE NIÑOS "CELESTIN FREINET", SIENDO BENEFICIARIO DEL PROGRAMA DESAYUNO ESCOLAR FRIO

EVALUACIÓN DEL INDICADOR

DEPENDENCIA GENERAL O AUXILIAR: 311 AREA DE SERVICIOS NUTRICIONALES

Elaboró

LIC. JORGE ALBERTO SÁNCHEZ CHÁVEZ
 COORDINADOR DE ALIMENTACIÓN Y NUTRICIÓN

LIC. IVAN ESTRADA TAPIA
 DIRECTOR GENERAL DEL AMDIF TLAXMALCALCO



SISTEMA DE COORDINACIÓN HACENDARIA DEL ESTADO DE MÉXICO CON SUS MUNICIPIOS
 GUIA METODOLOGICA PARA EL SEGUIMIENTO Y EVALUACIÓN DEL PLAN DE DESARROLLO MUNICIPAL VIGENTE



PbRM-08b FICHA TÉCNICA DE SEGUIMIENTO DE INDICADORES 2023
 DE GESTIÓN O ESTRATEGICO

PILAR / EJE TRANSVERSAL: 1 SOCIAL

TEMA DE DESARROLLO: ALIMENTACION Y NUTRICION PARA LAS FAMILIAS

PROGRAMA PRESUPUESTARIO: 02050603 ALIMENTACION PARA LA POBLACION INFANTIL

PROYECTO: 020506030101 DESAYUNOS ESCOLARES

OBJETIVO DEL PROGRAMA PRESUPUESTARIO: ENFOCA LAS ACCIONES ENCAMINADAS A DISMINUIR LA DESNUTRICION, EL SOBREPESO Y LA OBESIDAD EN LA POBLACION PREESCOLAR, EN ZONAS INDIGENAS , RURALES Y URBANAS MARGINADAS

DEPENDENCIA GENERAL: E00 AREA DE OPERACIÓN

DEPENDENCIA AUXILIAR: 311 AREA DE SERVICIOS NUTRICIONALES

ESTRUCTURA DEL INDICADOR

NOMBRE DEL INDICADOR: Porcentaje de inspecciones físicas de la entrega de los desayunos escolares.

FÓRMULA DE CALCULO: (Inspecciones físicas de la entrega de los desayunos escolares realizadas/Inspecciones físicas de la entrega de los desayunos escolares programadas) *100

INTERPRETACIÓN: Supervisión de la entrega de desayunos escolares

DIMENSIÓN QUE ATIENDE: EFICIENCIA

FRECUENCIA DE MEDICIÓN: MENSUAL

DESCRIPCIÓN DEL FACTOR DE COMPARACIÓN:

MUNICIPAL

ÁMBITO GEOGRÁFICO: MUNICIPAL

COBERTURA: POBLACION GENERAL

LÍNEA BASE: PbRM 2023

COMPORTAMIENTO DE LAS VARIABLES DURANTE EL PRIMER TRIMESTRE

Variable	Unidad de Medida	Operación	Meta Anual	Avance trimestral				Avance Acumulado			
				Prog.	%	Alc.	%	Prog.	%	Alc.	%
Inspecciones físicas de la entrega de los desayunos escolares realizadas	INSPECCIONES	SUMABLE	104	26	25	25	24.03846154	26	25	25	24.0384615
Inspecciones físicas de la entrega de los desayunos escolares programadas	INSPECCIONES	SUMABLE	104	26	25	25	24.03846154	26	25	25	24.0384615

COMPORTAMIENTO DEL INDICADOR

DESCRIPCIÓN DE LA META ANUAL:

TODAS LAS ESCUELAS BENEFICIADAS DEBEN REPORTAR SU CORRECTA ENTREGA Y DEJAR EN CERO SU ALMACEN

Meta Anual	PRIMER TRIMESTRE							
	Avance Trimestral				Avance Acumulado			
	Prog.	Alc.	ES%	Semáforo	Prog.	Alc.	ES%	Semáforo
104	26	25	96.1538462	No cumplida	26	25	24.0384615	No cumplida

DESCRIPCIÓN DE RESULTADOS Y JUSTIFICACIÓN EN CASO DE VARIACIÓN SUPERIOR A +10 POR CIENTO RESPECTO A LO PROGRAMADO

DE 26 ESCUELAS EN DESAYUNO FRIO, NOS QUEDAMOS CON 25, YA QUE 2 DE ELLAS EMIGRARON DE DESAYUNO CALIENTE

EVALUACIÓN DEL INDICADOR

DEPENDENCIA GENERAL O AUXILIAR:

311 AREA DE SERVICIOS NUTRICIONALES

Elaboró

LIC. JORGE ALBERTO SANCHEZ CHAVEZ
 COORDINADOR DE ALIMENTACIÓN Y NUTRICIÓN



LIC. IVAN ESTRADA TAPIA
 DIRECTOR GENERAL DEL SMDIF Tlaxcala



SISTEMA DE COORDINACIÓN HACENDARIA DEL ESTADO DE MÉXICO CON SUS MUNICIPIOS
 GUÍA METODOLÓGICA PARA EL SEGUIMIENTO Y EVALUACIÓN DEL PLAN DE DESARROLLO MUNICIPAL VIGENTE



PbrM-08b FICHA TÉCNICA DE SEGUIMIENTO DE INDICADORES 2023
 DE GESTIÓN O ESTRATÉGICO

PILAR / EJE TRANSVERSAL: 1 SOCIAL

TEMA DE DESARROLLO: ALIMENTACION Y NUTRICION PARA LAS FAMILIAS

PROGRAMA PRESUPUESTARIO: 02050603 ALIMENTACION PARA LA POBLACION INFANTIL

PROYECTO: 020506030101 DESAYUNOS ESCOLARES

OBJETIVO DEL PROGRAMA PRESUPUESTARIO: ENGLIBA LAS ACCIONES ENCAMINDAS A DISMINUIR LA DESNUTRICION, EL SOBREPESO Y LA OBESIDAD EN LA POBLACION PREESCOLAR, EN ZONAS INDIGENAS , RURALES Y URBANAS MARGINADAS

DEPENDENCIA GENERAL: E00 AREA DE OPERACIÓN

DEPENDENCIA AUXILIAR: 311 AREA DE SERVICIOS NUTRICIONALES

ESTRUCTURA DEL INDICADOR

NOMBRE DEL INDICADOR: Porcentaje de escuelas beneficiarias de raciones alimentarias.

FÓRMULA DE CALCULO: (Escuelas beneficiarias del municipio con el programa de raciones alimentarias/Total de escuelas de nivel escolar y preescolar del municipio) *100

INTERPRETACIÓN: Integración del padrón de escuelas beneficiarias del programa de raciones alimentarias.

DIMENSIÓN QUE ATIENDE: EFICIENCIA

FRECUENCIA DE MEDICIÓN: SEMESTRAL

DESCRIPCIÓN DEL FACTOR DE COMPARACIÓN:

MUNICIPAL

ÁMBITO GEOGRÁFICO: MUNICIPAL

COBERTURA: POBLACION GENERAL

LÍNEA BASE: PbrM 2023

COMPORTAMIENTO DE LAS VARIABLES DURANTE EL PRIMER TRIMESTRE

Variable	Unidad de Medida	Operación	Meta Anual	Avance trimestral				Avance Acumulado			
				Prog.	%	Alc.	%	Prog.	%	Alc.	%
Escuelas beneficiarias del municipio con el programa de raciones alimentarias	ESCUELAS BENEFICIADAS	CONSTANTE	4	4	100	4	100	4	100	4	100
Total de escuelas de nivel escolar y preescolar del municipio	ESCUELAS BENEFICIADAS	CONSTANTE	4	4	100	4	100	4	100	4	100

COMPORTAMIENTO DEL INDICADOR

DESCRIPCIÓN DE LA META ANUAL:

ESTAR EN SEMAFORO VERDE, PARA PODER OPERAR DE MANERA CORRECTA LA RECEPCION, PREPARACION Y ENTREGA DE RACIONES ALIMENTARIAS.

Meta Anual	PRIMER TRIMESTRE							
	Avance Trimestral				Avance Acumulado			
	Prog.	Alc.	ES%	Semáforo	Prog.	Alc.	ES%	Semáforo
4	4	4	100	Cumplida	4	4	100	Cumplida

DESCRIPCIÓN DE RESULTADOS Y JUSTIFICACIÓN EN CASO DE VARIACIÓN SUPERIOR A +10 POR CIENTO RESPECTO A LO PROGRAMADO

EVALUACIÓN DEL INDICADOR

DEPENDENCIA GENERAL O AUXILIAR:

311 AREA DE SERVICIOS NUTRICIONALES

LIC. JORGE ALBERTO SÁNCHEZ CHÁVEZ
 COORDINADOR DE ALIMENTACIÓN Y NUTRICIÓN



LIC. IVAN ESTRADA TAPIA
 DIRECTOR GENERAL DEL SMDIF TLAXCALCO



SISTEMA DE COORDINACIÓN HACENDARIA DEL ESTADO DE MÉXICO CON SUS MUNICIPIOS
 GUIA METODOLOGICA PARA EL SEGUIMIENTO Y EVALUACIÓN DEL PLAN DE DESARROLLO MUNICIPAL VIGENTE



PbrM-08b FICHA TÉCNICA DE SEGUIMIENTO DE INDICADORES 2023
 DE GESTIÓN O ESTRATEGICO

PILAR / EJE TRANSVERSAL: 1 SOCIAL

TEMA DE DESARROLLO: ALIMENTACION Y NUTRICION PARA LAS FAMILIAS

PROGRAMA PRESUPUESTARIO: 02050603 ALIMENTACION PARA LA POBLACION INFANTIL

PROYECTO: 020506030101 DESAYUNOS ESCOLARES

OBJETIVO DEL PROGRAMA PRESUPUESTARIO: ENGLIBA LAS ACCIONES ENCAMINDAS A DISMINUIR LA DESNUTRICION, EL SOBREPESO Y LA OBESIDAD EN LA POBLACION PREESCOLAR, EN ZONAS INDIGENAS , RURALES Y URBANAS MARGINADAS

DEPENDENCIA GENERAL: E00 AREA DE OPERACIÓN

DEPENDENCIA AUXILIAR: 311 AREA DE SERVICIOS NUTRICIONALES

ESTRUCTURA DEL INDICADOR

NOMBRE DEL INDICADOR: Porcentaje de inspecciones físicas de la entrega de raciones alimentarias

FÓRMULA DE CALCULO: (Inspecciones físicas de la entrega de raciones alimentarias realizadas/Inspecciones físicas de la entrega de las raciones alimentarias programadas) *100

INTERPRETACIÓN: Supervisión de la entrega de raciones alimentarias.

DIMENSIÓN QUE ATIENDE: EFICIENCIA

FRECUENCIA DE MEDICIÓN: MENSUAL

DESCRIPCIÓN DEL FACTOR DE COMPARACIÓN:

MUNICIPAL

ÁMBITO GEOGRÁFICO: MUNICIPAL

COBERTURA: POBLACION GENERAL

LÍNEA BASE: PbrM 2023

COMPORTAMIENTO DE LAS VARIABLES DURANTE EL PRIMER TRIMESTRE

Variable	Unidad de Medida	Operación	Meta Anual	Avance trimestral				Avance Acumulado			
				Prog.	%	Alc.	%	Prog.	%	Alc.	%
Inspecciones físicas de la entrega de raciones alimentarias realizadas	INSPECCIONES	SUMABLE	12	3	25	3	25	3	25	3	25
Inspecciones físicas de la entrega de las raciones alimentarias programadas	INSPECCIONES	SUMABLE	12	3	25	3	25	3	25	3	25

COMPORTAMIENTO DEL INDICADOR

DESCRIPCIÓN DE LA META ANUAL:

SEGUIR EN SEMAFORO VERDE, PARA PODER OPERAR DE MANERA CORRECTA LA RECEPCION, PREPARACION Y ENTREGA DE RACIONES ALIMENTARIAS.

Meta Anual	PRIMER TRIMESTRE							
	Avance Trimestral				Avance Acumulado			
	Prog.	Alc.	ES%	Semáforo	Prog.	Alc.	ES%	Semáforo
12	3	3	100	Cumplida	3	3	25	Cumplida

DESCRIPCIÓN DE RESULTADOS Y JUSTIFICACIÓN EN CASO DE VARIACIÓN SUPERIOR A +10 POR CIENTO RESPECTO A LO PROGRAMADO

EVALUACIÓN DEL INDICADOR

DEPENDENCIA GENERAL O AUXILIAR:

311 AREA DE SERVICIOS NUTRICIONALES

LIC. JORGE ALBERTO SÁNCHEZ CHÁVEZ
 COORDINADOR DE ALIMENTACIÓN Y NUTRICIÓN





SISTEMA DE COORDINACIÓN HACENDARIA DEL ESTADO DE MÉXICO CON SUS MUNICIPIOS
 GUÍA METODOLÓGICA PARA EL SEGUIMIENTO Y EVALUACIÓN DEL PLAN DE DESARROLLO MUNICIPAL VIGENTE



PbRM-08b FICHA TÉCNICA DE SEGUIMIENTO DE INDICADORES 2023
 DE GESTIÓN O ESTRATÉGICO

PILAR / EJE TRANSVERSAL: 1 SOCIAL

TEMA DE DESARROLLO: ALIMENTACION Y NUTRICION PARA LAS FAMILIAS

PROGRAMA PRESUPUESTARIO: 02050603 ALIMENTACION PARA LA POBLACION INFANTIL

PROYECTO: 020506030101 DESAYUNOS ESCOLARES

OBJETIVO DEL PROGRAMA PRESUPUESTARIO: ENGLoba LAS ACCIONES ENCAMINDAS A DISMINUIR LA DESNUTRICION, EL SOBREPESO Y LA OBESIDAD EN LA POBLACION PREESCOLAR, EN ZONAS INDIGENAS , RURALES Y URBANAS MARGINADAS

DEPENDENCIA GENERAL: E00 AREA DE OPERACIÓN

DEPENDENCIA AUXILIAR: 311 AREA DE SERVICIOS NUTRICIONALES

ESTRUCTURA DEL INDICADOR

NOMBRE DEL INDICADOR: Porcentaje de tomas de peso y talla realizadas a la población beneficiada con el programa

FÓRMULA DE CALCULO: (Número de tomas de peso y talla realizadas a la población beneficiaria/ Número de tomas de peso y talla programadas a realizar) *100

INTERPRETACIÓN: Tomas de peso y talla a la población beneficiada con los desayunos escolares y raciones alimentarias.

DIMENSIÓN QUE ATIENDE: EFICIENCIA

FRECUENCIA DE MEDICIÓN: SEMESTRAL

DESCRIPCIÓN DEL FACTOR DE COMPARACIÓN:

MUNICIPAL

ÁMBITO GEOGRÁFICO: MUNICIPAL

COBERTURA: POBLACION GENERAL

LÍNEA BASE: PbRM 2023

COMPORTAMIENTO DE LAS VARIABLES DURANTE EL PRIMER TRIMESTRE

Variable	Unidad de Medida	Operación	Meta Anual	Avance trimestral				Avance Acumulado			
				Prog.	%	Alc.	%	Prog.	%	Alc.	%
Número de tomas de peso y talla realizadas a la población beneficiaria	TAMIZAJE	CONSTANTE	1920	0	0	0	0	0	0	0	0
Número de tomas de peso y talla programadas a realizar	TAMIZAJE	CONSTANTE	1920	0	0	0	0	0	0	0	0

COMPORTAMIENTO DEL INDICADOR

DESCRIPCIÓN DE LA META ANUAL:

ESTAR EN SEMAFORO VERDE, PARA PODER REALIZAR EL TAMIZAJE .

Meta Anual	PRIMER TRIMESTRE							
	Avance Trimestral				Avance Acumulado			
	Prog.	Alc.	ES%	Semáforo	Prog.	Alc.	ES%	Semáforo
1920	0	0	# DIV/0	Cumplida	0	0	0	Cumplida

DESCRIPCIÓN DE RESULTADOS Y JUSTIFICACIÓN EN CASO DE VARIACIÓN SUPERIOR A +10 POR CIENTO RESPECTO A LO PROGRAMADO

EVALUACIÓN DEL INDICADOR

DEPENDENCIA GENERAL O AUXILIAR:

311 AREA DE SERVICIOS NUTRICIONALES

Elaboró

LIC. JORGE ALBERTO SÁNCHEZ CHÁVEZ *Fortaleciendo a la Familia*
 COORDINADOR DE ALIMENTACIÓN Y NUTRICIÓN





PbRM-08b FICHA TÉCNICA DE SEGUIMIENTO DE INDICADORES 2023
DE GESTIÓN O ESTRATEGICO



PILAR / EJE TRANSVERSAL: PILAR 1: SOCIAL

TEMA DE DESARROLLO: DESARROLLO HUMANO INCLUYENTE, SIN DISCRIMINACION Y LIBRE DE VIOLENCIA

PROGRAMA PRESUPUESTARIO: 02060804 DESARROLLO INTEGRAL DE LA FAMILIA

PROYECTO: 020608040101 FOMENTO A LA INTEGRACION DE LA FAMILIA

OBJETIVO DEL PROGRAMA PRESUPUESTARIO: Engloba los proyectos orientados a fomentar la integración familiar, el respeto y el impulso de valores que permitan a cada individuo un desarrollo armónico, sano, pleno que asista al mejoramiento en las condiciones de vida y empoderando el respeto a los derechos de la niñez, adolescentes, mujeres, discapacitados y adultos menores.

DEPENDENCIA GENERAL: B00 DIRECCION GENERAL

DEPENDENCIA AUXILIAR: 301 UNIDAD DE ASISTENCIA SOCIAL

ESTRUCTURA DEL INDICADOR

NOMBRE DEL INDICADOR: Porcentaje de pláticas y/o talleres dirigidos a familias vulnerables realizados.

FÓRMULA DE CALCULO: (Número de pláticas y/o talleres dirigidos a familias vulnerables realizados / Total de pláticas y/o talleres dirigidos a familias vulnerables programados) *100

INTERPRETACIÓN: PLATICAS OTORGADAS EN EL MUNICIPIO

DIMENSIÓN QUE ATIENDE: Eficiencia

FRECUENCIA DE MEDICIÓN: Trimestral

DESCRIPCIÓN DEL FACTOR DE COMPARACIÓN: Municipal

ÁMBITO GEOGRÁFICO: Municipal

COBERTURA: Municipal

LÍNEA BASE: PbRM 2023

COMPORTAMIENTO DE LAS VARIABLES DURANTE EL PRIMER TRIMESTRE

Variable	Unidad de Medida	Operación	Meta Anual	Avance trimestral				Avance Acumulado			
				Programado	%	Alcanzado	%	Programado	%	Alcanzado	%
Número de pláticas y/o talleres dirigidos a familias vulnerables realizados	Platicas	Sumable	23	6	26.08695652	6	26.08695652	6	26.08695652	6	26.08695652
Total de pláticas y/o talleres dirigidos a familias vulnerables programados	Platicas	Sumable	23	6	26.08695652	6	26.08695652	6	26.08695652	6	26.08695652

COMPORTAMIENTO DEL INDICADOR

DESCRIPCIÓN DE LA META ANUAL:

IMPARTIR PLATICAS PARA SENSIBILIZAR A LOS ALUMNOS Y PREVENIR LA FORMACION DE LA PAREJA A TEMPRANA EDAD

Meta Anual	PRIMER TRIMESTRE							
	Avance Trimestral				Avance Acumulado			
	Programado	Alcanzado	ES%	Semáforo	Programado	Alcanzado	ES%	Semáforo
23	6	6	100	Cumplida	6	6	26.08695652	Cumplida

DESCRIPCIÓN DE RESULTADOS Y JUSTIFICACIÓN EN CASO DE VARIACIÓN SUPERIOR A +-10 POR CIENTO RESPECTO A LO PROGRAMADO

EVALUACIÓN DEL INDICADOR

DEPENDENCIA GENERAL O AUXILIAR: 301 UNIDAD DE ASISTENCIA SOCIAL

 <p>TLAXMALNCO 2022-2024</p> <p>LIC. LAURA YAZMIN GARCIA PEREZ COORDINADORA DE TRABAJO SOCIAL</p> <p>Nombre y Firma</p> <p>TRABAJO SOCIAL</p> <p>TLAXMALNCO EDO. MÉX</p>

 <p>DIF 2022-2024</p> <p>LIC. IVAN ESTRADA TAPIA</p> <p>Nombre y Firma</p> <p>DIRECCIÓN</p> <p>TLAXMALNCO EDO. MÉX</p>



PbRM-08b FICHA TÉCNICA DE SEGUIMIENTO DE INDICADORES 2023
DE GESTIÓN O ESTRATEGICO



PILAR / EJE TRANSVERSAL: PILAR 1: SOCIAL

TEMA DE DESARROLLO: DESARROLLO HUMANO INCLUYENTE, SIN DISCRIMINACION Y LIBRE DE VIOLENCIA

PROGRAMA PRESUPUESTARIO: 02060804 DESARROLLO INTEGRAL DE LA FAMILIA

PROYECTO: 020608040101 FOMENTO A LA INTEGRACION DE LA FAMILIA

OBJETIVO DEL PROGRAMA PRESUPUESTARIO: Engloba los proyectos orientados a fomentar la integración familiar, el respeto y el impulso de valores que permitan a cada individuo un desarrollo armónico, sano, pleno que asista al mejoramiento en las condiciones de vida y empoderando el respeto a los derechos de la niñez, adolescentes, mujeres, discapacitados y adultos menores.

DEPENDENCIA GENERAL: 800 DIRECCION GENERAL

DEPENDENCIA AUXILIAR: 301 UNIDAD DE ASISTENCIA SOCIAL

ESTRUCTURA DEL INDICADOR

NOMBRE DEL INDICADOR: Promedio de participantes en talleres y/o pláticas dirigidas a familias vulnerables.

FÓRMULA DE CALCULO: (Número de personas que asisten a los talleres y pláticas / Total de pláticas y talleres realizados)

INTERPRETACIÓN: ASISTENTES A LA PLATICA PROGRAMADA

DIMENSIÓN QUE ATIENDE: Eficiencia

FRECUENCIA DE MEDICIÓN: Trimestral

DESCRIPCIÓN DEL FACTOR DE COMPARACIÓN: Municipal

ÁMBITO GEOGRÁFICO: Municipal

COBERTURA: Municipal

LÍNEA BASE: PbRM 2023

COMPORTAMIENTO DE LAS VARIABLES DURANTE EL PRIMER TRIMESTRE

Variable	Unidad de Medida	Operación	Meta Anual	Avance trimestral				Avance Acumulado			
				Programado	%	Alcanzado	%	Programado	%	Alcanzado	%
Número de personas que asisten a los talleres y pláticas	Personas	Sumable	230	60	26.08695652	60	26.08695652	60	26.08695652	60	26.08695652
Total de pláticas y talleres realizados	Platicas	Sumable	23	6	26.08695652	6	26.08695652	6	26.08695652	6	26.08695652

COMPORTAMIENTO DEL INDICADOR

DESCRIPCIÓN DE LA META ANUAL:

NUMERO DE PERSONAS QUE ASISTEN A LAS PLATICAS

Meta Anual	PRIMER TRIMESTRE							
	Avance Trimestral				Avance Acumulado			
	Programado	Alcanzado	ES%	Semáforo	Programado	Alcanzado	ES%	Semáforo
23	6	6	100	Cumplida	6	6	26.08695652	Cumplida

DESCRIPCIÓN DE RESULTADOS Y JUSTIFICACIÓN EN CASO DE VARIACIÓN SUPERIOR A +-10 POR CIENTO RESPECTO A LO PROGRAMADO

NUMERO DE PERSONAS QUE ASISTEN A LAS PLATICAS

EVALUACIÓN DEL INDICADOR

IMPARTIR PLATICAS PARA SENSIBILIZAR A LOS ALUMNOS Y PREVENIR LA FORMACION DE LA PAREJA A TEMPRANA EDAD

DEPENDENCIA GENERAL O AUXILIAR: 301 UNIDAD DE ASISTENCIA SOCIAL

Elaboro

LIC. LAURA YAZMIN GARCIA PEREZ
COORDINADORA DE TRABAJO SOCIAL

Nombre y Firma

TLALMANALCO EDO. MÉX

Elaboro

LIC. IVAN ESTRADA TAPIA

Nombre y Firma

DIRECCIÓN

TLALMANALCO EDO. MÉX



PbRM-08b FICHA TÉCNICA DE SEGUIMIENTO DE INDICADORES 2023
DE GESTIÓN O ESTRATEGICO



PILAR / EJE TRANSVERSAL: PILAR 1: SOCIAL

TEMA DE DESARROLLO: DESARROLLO HUMANO INCLUYENTE, SIN DISCRIMINACION Y LIBRE DE VIOLENCIA

PROGRAMA PRESUPUESTARIO: 02060804 DESARROLLO INTEGRAL DE LA FAMILIA

PROYECTO: 020608040101 FOMENTO A LA INTEGRACION DE LA FAMILIA

OBJETIVO DEL PROGRAMA PRESUPUESTARIO: Engloba los proyectos orientados a fomentar la integración familiar, el respeto y el impulso de valores que permitan a cada individuo un desarrollo armónico, sano, pleno que asista al mejoramiento en las condiciones de vida y empoderando el respeto a los derechos de la niñez, adolescentes, mujeres, discapacitados y adultos menores.

DEPENDENCIA GENERAL: 800 DIRECCION GENERAL

DEPENDENCIA AUXILIAR: 301 UNIDAD DE ASISTENCIA SOCIAL

ESTRUCTURA DEL INDICADOR

NOMBRE DEL INDICADOR: Porcentaje de visitas domiciliarias para constatar condiciones de vida de las víctimas confirmadas.

FÓRMULA DE CALCULO: $(\text{Número de visitas domiciliarias realizadas para constatar condiciones de vida de las víctimas confirmadas} / \text{Total de visitas domiciliarias para constatar condiciones de vida de las víctimas programadas}) * 100$

INTERPRETACIÓN: REALIZACION DE VISITAS DOMICILIARIAS CON VULNERABILIDAD

DIMENSIÓN QUE ATIENDE: Eficiencia

FRECUENCIA DE MEDICIÓN: Trimestral

DESCRIPCIÓN DEL FACTOR DE COMPARACIÓN: Municipal

ÁMBITO GEOGRÁFICO: Municipal

COBERTURA: Municipal

LÍNEA BASE: PbRM 2023

COMPORTAMIENTO DE LAS VARIABLES DURANTE EL PRIMER TRIMESTRE

Variable	Unidad de Medida	Operación	Meta Anual	Avance trimestral				Avance Acumulado			
				Programado	%	Alcanzado	%	Programado	%	Alcanzado	%
Número de visitas domiciliarias realizadas para constatar condiciones de vida de las víctimas confirmadas	Visitas	Sumable	100	25	25	25	25	25	25	25	25
Total de visitas domiciliarias para constatar condiciones de vida de las víctimas programadas	Visitas	Sumable	100	25	25	25	25	25	25	25	25

COMPORTAMIENTO DEL INDICADOR

DESCRIPCIÓN DE LA META ANUAL:

REALIZACION DE VISITAS DOMICILIARIAS

Meta Anual	PRIMER TRIMESTRE							
	Avance Trimestral				Avance Acumulado			
	Programado	Alcanzado	ES%	Semáforo	Programado	Alcanzado	ES%	Semáforo
100	25	25	100	Cumplida	25	25	25	Cumplida

DESCRIPCIÓN DE RESULTADOS Y JUSTIFICACIÓN EN CASO DE VARIACIÓN SUPERIOR A +10 POR CIENTO RESPECTO A LO PROGRAMADO

EVALUACIÓN DEL INDICADOR

DEPENDENCIA GENERAL O AUXILIAR: 301 UNIDAD DE ASISTENCIA SOCIAL

Elaboró

LIC. LAURA YAZMIN GARCIA PEREZ
COORDINADORA DE TRABAJO SOCIAL

Nombre y Firma

Vo. Bo. 2024

LIC. IVAN ESTRADA TAPIA
DIRECTOR DE

SMIDIF
Nombre y Firma





PbRM-08b FICHA TÉCNICA DE SEGUIMIENTO DE INDICADORES 2023
DE GESTIÓN O ESTRATEGICO



PILAR / EJE TRANSVERSAL: PILAR 1: SOCIAL

TEMA DE DESARROLLO: DESARROLLO HUMANO INCLUYENTE, SIN DISCRIMINACION Y LIBRE DE VIOLENCIA

PROGRAMA PRESUPUESTARIO: 02060804 DESARROLLO INTEGRAL DE LA FAMILIA

PROYECTO: 020608040101 FOMENTO A LA INTEGRACION DE LA FAMILIA

OBJETIVO DEL PROGRAMA PRESUPUESTARIO: Engloba los proyectos orientados a fomentar la integración familiar, el respeto y el impulso de valores que permitan a cada individuo un desarrollo armónico, sano, pleno que asista al mejoramiento en las condiciones de vida y empoderando el respeto a los derechos de la niñez, adolescentes, mujeres, discapacitados y adultos menores.

DEPENDENCIA GENERAL: B00 DIRECCION GENERAL

DEPENDENCIA AUXILIAR: 301 UNIDAD DE ASISTENCIA SOCIAL

ESTRUCTURA DEL INDICADOR

NOMBRE DEL INDICADOR: Porcentaje de pláticas y/o talleres dirigidos a familias vulnerables realizados.

FÓRMULA DE CALCULO: (Número de pláticas y/o talleres dirigidos a familias vulnerables realizados / Total de pláticas y/o talleres dirigidos a familias vulnerables programados) *100

INTERPRETACIÓN: PLATICAS OTORGADAS EN EL MUNICIPIO

DIMENSIÓN QUE ATIENDE: Eficiencia

FRECUENCIA DE MEDICIÓN: Trimestral

DESCRIPCIÓN DEL FACTOR DE COMPARACIÓN: Municipal

ÁMBITO GEOGRÁFICO: Municipal

COBERTURA: Municipal

LÍNEA BASE: PbRM 2023

COMPORTAMIENTO DE LAS VARIABLES DURANTE EL PRIMER TRIMESTRE

Variable	Unidad de Medida	Operación	Meta Anual	Avance trimestral				Avance Acumulado			
				Programado	%	Alcanzado	%	Programado	%	Alcanzado	%
Número de pláticas y/o talleres dirigidos a familias vulnerables realizados	Platicas	Sumable	23	6	26.08695652	6	26.08695652	6	26.08695652	6	26.08695652
Total de pláticas y/o talleres dirigidos a familias vulnerables programados	Platicas	Sumable	23	6	26.08695652	6	26.08695652	6	26.08695652	6	26.08695652

COMPORTAMIENTO DEL INDICADOR

DESCRIPCIÓN DE LA META ANUAL:

IMPARTIR PLATICAS PARA SENSIBILIZAR A LOS ALUMNOS Y PREVENIR LA FORMACION DE LA PAREJA A TEMPRANA EDAD

Meta Anual	PRIMER TRIMESTRE							
	Avance Trimestral				Avance Acumulado			
	Programado	Alcanzado	ES%	Semáforo	Programado	Alcanzado	ES%	Semáforo
23	6	6	100	Cumplida	6	6	26.08695652	Cumplida

DESCRIPCIÓN DE RESULTADOS Y JUSTIFICACIÓN EN CASO DE VARIACIÓN SUPERIOR A +-10 POR CIENTO RESPECTO A LO PROGRAMADO

EVALUACIÓN DEL INDICADOR

DEPENDENCIA GENERAL O AUXILIAR: 301 UNIDAD DE ASISTENCIA SOCIAL

Elaboró

LIC. LAURA YAZMIN GARCIA PEREZ
COORDINADORA DE TRABAJO SOCIAL
Nombre y Firma

LIC. IVAN ESTRADA TAPIA
DIRECTOR DE

Nombre y Firma



SISTEMA DE COORDINACIÓN HACENDARIA DEL ESTADO DE MÉXICO CON SUS MUNICIPIOS
 GUÍA METODOLÓGICA PARA EL SEGUIMIENTO Y EVALUACIÓN DEL PLAN DE DESARROLLO MUNICIPAL VIGENTE



PbRM-08b FICHA TÉCNICA DE SEGUIMIENTO DE INDICADORES 2023
 DE GESTIÓN O ESTRATÉGICO

PILAR / EJE TRANSVERSAL: Pilar 1: Social

TEMA DE DESARROLLO: Desarrollo humano incluyente, sin discriminación y libre de violencia

PROGRAMA PRESUPUESTARIO: 02060803 Apoyo a los adultos mayores

PROYECTO: 020608030201 VIDA ACTIVA PARA EL ADULTO MAYOR

OBJETIVO DEL PROGRAMA PRESUPUESTARIO: Incluye acciones oportunas y de calidad en materia de nutrición, educación, cultura, recreación, atención psicológica y jurídica, para que los adultos mayores disfruten de un envejecimiento activo, digno y con autosuficiencia.

DEPENDENCIA GENERAL: B00

DEPENDENCIA AUXILIAR: 309

ESTRUCTURA DEL INDICADOR

NOMBRE DEL INDICADOR: Porcentaje de actividades impartidas a adultos mayores.

FÓRMULA DE CALCULO: (Número de actividades a adultos mayores impartidas/Total de actividades para adultos mayores programadas) *100

INTERPRETACIÓN: Los adultos mayores realizan actividades para mejorar su calidad de vida

DIMENSIÓN QUE ATIENDE: Eficiencia

FRECUENCIA DE MEDICIÓN:

DESCRIPCIÓN DEL FACTOR DE COMPARACIÓN: Municipal

ÁMBITO GEOGRÁFICO: Municipal

COBERTURA: Municipal

LÍNEA BASE: pbrm 2023

COMPORTAMIENTO DE LAS VARIABLES DURANTE EL PRIMER TRIMESTRE

Variable	Unidad de Medida	Operación	Meta Anual	Avance trimestral				Avance Acumulado			
				Prog.	%	Alc.	%	Prog.	%	Alc.	%
Numero de actividades a adultos mayores impartidas	Actividades	Sumable	2000	500	25	500	25	2000	100	2000	100
Total de actividades para adultos mayores programadas	Actividades	Sumable	2000	500	25	500	25	2000	100	2000	100

COMPORTAMIENTO DEL INDICADOR

DESCRIPCIÓN DE LA META ANUAL:

Actividades que realizan los adultos mayores

Meta Anual	PRIMER TRIMESTRE							
	Avance Trimestral				Avance Acumulado			
	Prog.	Alc.	ES%	Semáforo	Prog.	Alc.	ES%	Semáforo
2000	500	500	100	Cumplida	2000	2000	100	Cumplida

DESCRIPCIÓN DE RESULTADOS Y JUSTIFICACIÓN EN CASO DE VARIACIÓN SUPERIOR A +10 POR CIENTO RESPECTO A LO PROGRAMADO

EVALUACIÓN DEL INDICADOR

DEPENDENCIA GENERAL O AUXILIAR:

Elaboró

 MARÍA MARGABITA HERNÁNDEZ HIDALGO
 COORDINADORA DE ATENCIÓN AL ADULTO MAYOR
 COORDINACIÓN DE ATENCIÓN AL ADULTO MAYOR
 TLALMANALCO EDO. MÉX

Vo. Bo.

LIC. IVAN ESTRADA TAPIA
 DIRECTOR DEL SMOF TLALMANALCO





PbRM-08b FICHA TÉCNICA DE SEGUIMIENTO DE INDICADORES 2023
DE GESTIÓN O ESTRATEGICO



PILAR / EJE TRANSVERSAL: EJER TRNSVERSAL I: IGUALDAD DE GÉNERO
TEMA DE DESARROLLO: CULTURA DE IGUALDAD Y PREVENCIÓN DE LA VIOLENCIA CONTRA LAS MUJERES
PROGRAMA PRESUPUESTARIO: IGUALDAD DE TRATO Y OPORTUNIDADES PARA LA MUJER Y EL HOMBRE
PROYECTO: COORDINACIÓN INSTITUCIONAL PARA LA IGUALDAD DE GÉNERO

OBJETIVO DEL PROGRAMA PRESUPUESTARIO: ENLOBA LOS PROYECTOS PARA PROMOVER EN TODOS LOS ÁMBITOS SOCIALES LA IGUALDAD SUSTANTIVA DESDE UNA PERSPECTIVA DE GÉNERO COMO UNA CONDICIÓN NECESARIA PARA EL DESARROLLO INTEGRAL DE LA SOCIEDAD, EN IGUALDAD DE CONDICIONES, OPORTUNIDADES, DERECHOS Y OBLIGACIONES.

DEPENDENCIA GENERAL: DIRECCIÓN GENERAL
DEPENDENCIA AUXILIAR: ÁREA DE ORIENTACIÓN FAMILIAR

ESTRUCTURA DEL INDICADOR

NOMBRE DEL INDICADOR: PORCENTAJE DE MUJERES Y HOMBRES CAPACITADOS EN ÁREAS PRODUCTIVAS

FÓRMULA DE CALCULO: (NÚMERO DE MUJERES Y HOMBRES QUE RECIBIERON CAPACITACIÓN PARA EL TRABAJO/TOTAL DE MUJERES Y HOMBRES ASISTENTES A LOS CURSOS DE CAPACITACIÓN PARA EL TRABAJO IMPARTIDOS PC

INTERPRETACIÓN: BRINDAR CAPACITACIONES A HOMBRES Y MUJERES QUE LOS PREPAREN PARA EL TRABAJO

DIMENSIÓN QUE ATIENDE: EFICIENCIA

FRECUENCIA DE MEDICIÓN: Trimestral

DESCRIPCIÓN DEL FACTOR DE COMPARACIÓN: MUNICIPAL

ÁMBITO GEOGRÁFICO:

COBERTURA: MUNICIPAL

LÍNEA BASE: PbRM 2023

COMPORTAMIENTO DE LAS VARIABLES DURANTE EL PRIMER TRIMESTRE

Variable	Unidad de Medida	Operación	Meta Anual	Avance trimestral				Avance Acumulado			
				Programado	%	Alcanzado	%	Programado	%	Alcanzado	%
NÚMERO DE MUJERES Y HOMBRES QUE RECIBIERON CAPACITACIÓN PARA EL TRABAJO	TALLER	SUMABLE	12	3	25	3	25	3	25	3	25
TOTAL DE MUJERES Y HOMBRES ASISTENTES A LOS CURSOS DE CAPACITACIÓN PARA EL TRABAJO IMPARTIDOS POR EL MUNICIPIO)*100	TALLER	SUMABLE	12	3	25	3	25	3	25	3	25

COMPORTAMIENTO DEL INDICADOR

DESCRIPCIÓN DE LA META ANUAL:

SE ESPERA CAPACITAR A POBLACIÓN DE GENERO MASCULINO Y FEMENINO DEL MUNICIPIO DE TLALMANALCO PARA EL CONSUMO Y AUTOCONSUMO

Meta Anual	PRIMER TRIMESTRE							
	Avance Trimestral				Avance Acumulado			
	Programado	Alcanzado	ES%	Semáforo	Programado	Alcanzado	ES%	Semáforo
12	3	3	100	Cumplida	3	3	25	Cumplida

DESCRIPCIÓN DE RESULTADOS Y JUSTIFICACIÓN EN CASO DE VARIACIÓN SUPERIOR A +-10 POR CIENTO RESPECTO A LO PROGRAMADO

EVALUACIÓN DEL INDICADOR

SE INCREMENTARON EL NÚMERO DE TALLERES DEBIDO A LA DEMANDA EN CUANTO AL INTERÉS DE LAS PERSONAS POR ELLOS TENIENDO ASÍ QUE ABRIR NUEVAS FECHAS Y GRUPOS

DEPENDENCIA GENERAL O AUXILIAR: 308 ÁREA DE OPERACIÓN

Elaboró

TLALMANALCO
2022-2024
DIRECCIÓN DE PREVENCIÓN Y BIENESTAR FAMILIAR
TLALMANALCO EDO. MÉX

LIC. ALEJANDRA PALMA NIETO
COORDINADORA DE PREVENCIÓN Y BIENESTAR FAMILIAR

Nombre y Firma

TLALMANALCO
2022-2024
DIRECCIÓN
TLALMANALCO EDO. MÉX

Vo. Boj

LIC. IVAN ESTRADA TAPIA
DIRECTOR DEL SMDIF TLALMANALCO

Nombre y Firma



PbRM-08b FICHA TÉCNICA DE SEGUIMIENTO DE INDICADORES 2023 DE GESTIÓN O ESTRATEGICO



PILAR / EJE TRANSVERSAL: EJER TRANSVERSAL I: IGUALDAD DE GÉNERO
 TEMA DE DESARROLLO: CULTURA DE IGUALDAD Y PREVENCIÓN DE LA VIOLENCIA CONTRA LAS MUJERES
 PROGRAMA PRESUPUESTARIO: IGUALDAD DE TRATO Y OPORTUNIDADES PARA LA MUJER Y EL HOMBRE
 PROYECTO: COORDINACIÓN INSTITUCIONAL PARA LA IGUALDAD DE GÉNERO
 OBJETIVO DEL PROGRAMA PRESUPUESTARIO: ENGOBA LOS PROYECTOS PARA PROMOVER EN TODOS LOS ÁMBITOS SOCIALES LA IGUALDAD SUSTANTIVA DESDE UNA PERSPECTIVA DE GÉNERO COMO UNA CONDICIÓN NECESARIA PARA EL DESARROLLO INTEGRAL DE LA SOCIEDAD, EN IGUALDAD DE CONDICIONES, OPORTUNIDADES, DERECHOS Y OBLIGACIONES.
 DEPENDENCIA GENERAL: ÁREA DE OPERACIÓN
 DEPENDENCIA AUXILIAR: ÁREA DE ORIENTACIÓN FAMILIAR

ESTRUCTURA DEL INDICADOR

NOMBRE DEL INDICADOR: PORCENTAJE DE EVENTOS EN MATERIA DE GENERO REALIZADOS

FÓRMULA DE CALCULO: (Eventos en materia de género realizados/Eventos en materia de género programados) *100

INTERPRETACIÓN: MEDIANTE DIFERENTES EVENTOS FOMENTAR LA IGUALDAD DE GENERO

DIMENSIÓN QUE ATIENDE: EFICIENCIA

FRECUENCIA DE MEDICIÓN: Trimestral

DESCRIPCIÓN DEL FACTOR DE COMPARACIÓN: MUNICIPAL

ÁMBITO GEOGRÁFICO:

COBERTURA: MUNICIPAL

LÍNEA BASE: PbRM 2023

COMPORTAMIENTO DE LAS VARIABLES DURANTE EL PRIMER TRIMESTRE

Variable	Unidad de Medida	Operación	Meta Anual	Avance trimestral			Avance Acumulado				
				Programado	%	Alcanzado	%	Programado	%	Alcanzado	
Eventos en materia de género realizados	JORNADA	SUMABLE	4	1	25	1	25	1	25	1	25
Eventos en materia de género programados	JORNADA	SUMABLE	4	1	25	1	25	1	25	1	25

COMPORTAMIENTO DEL INDICADOR

DESCRIPCIÓN DE LA META ANUAL:

MEDIANTE JORNADAS Y DIFERENTES EVENTOS PROMOVER LA DIGNIFICACIÓN DE LA MUJER

Meta Anual	PRIMER TRIMESTRE							
	Avance Trimestral				Avance Acumulado			
	Programado	Alcanzado	ES%	Semáforo	Programado	Alcanzado	ES%	Semáforo
4	1	1	100	Cumplida	1	1	25	Cumplida

DESCRIPCIÓN DE RESULTADOS Y JUSTIFICACIÓN EN CASO DE VARIACIÓN SUPERIOR A +-10 POR CIENTO RESPECTO A LO PROGRAMADO

EVALUACIÓN DEL INDICADOR

DEPENDENCIA GENERAL O AUXILIAR: 308 ÁREA DE OPERACIÓN

Elaboró

LIC. ALEJANDRA PALMA NIETO
 COORDINADORA DE PREVENCIÓN Y BIENESTAR FAMILIAR

Nombre y Firma

Vo. Bo.

LIC. IVÁN ESTRADA TAPIA
 DIRECTOR DEL SMDIF TLAXMALNALCO

Nombre y Firma



PbRM-08b FICHA TÉCNICA DE SEGUIMIENTO DE INDICADORES 2023 DE GESTIÓN O ESTRATEGICO



PILAR / EJE TRANSVERSAL: EJER TRANSVERSAL I: IGUALDAD DE GÉNERO
 TEMA DE DESARROLLO: CULTURA DE IGUALDAD Y PREVENCIÓN DE LA VIOLENCIA CONTRA LAS MUJERES
 PROGRAMA PRESUPUESTARIO: IGUALDAD DE TRATO Y OPORTUNIDADES PARA LA MUJER Y EL HOMBRE
 PROYECTO: COORDINACIÓN INSTITUCIONAL PARA LA IGUALDAD DE GÉNERO
 OBJETIVO DEL PROGRAMA PRESUPUESTARIO: ENGOBA LOS PROYECTOS PARA PROMOVER EN TODOS LOS ÁMBITOS SOCIALES LA IGUALDAD SUSTANTIVA DESDE UNA PERSPECTIVA DE GÉNERO COMO UNA CONDICIÓN NECESARIA PARA EL DESARROLLO INTEGRAL DE LA SOCIEDAD, EN IGUALDAD DE CONDICIONES, OPORTUNIDADES, DERECHOS Y OBLIGACIONES.
 DEPENDENCIA GENERAL: ÁREA DE OPERACIÓN
 DEPENDENCIA AUXILIAR: ÁREA DE ORIENTACIÓN FAMILIAR

ESTRUCTURA DEL INDICADOR

NOMBRE DEL INDICADOR: PORCENTAJE DE PLÁTICAS CON PERSPECTIVA DE GÉNERO REALIZADAS
 FÓRMULA DE CALCULO: PLÁTICAS CON PERSPECTIVA DE GÉNERO REALIZADAS/PLÁTICAS CON PERSPECTIVA DE GÉNERO PROGRAMADAS*100

INTERPRETACIÓN: REALIZAR PLATICAS CON LA FINALIDAD DE PROMOVER LA PERSPECTIVA DE GÉNERO EN LA POBLACIÓN DE TLALMANALCO
 DIMENSIÓN QUE ATIENDE: EFICIENCIA FRECUENCIA DE MEDICIÓN: Trimestral
 DESCRIPCIÓN DEL FACTOR DE COMPARACIÓN: MUNICIPAL
 ÁMBITO GEOGRÁFICO:
 COBERTURA: MUNICIPAL
 LÍNEA BASE: PbRM 2023

COMPORTAMIENTO DE LAS VARIABLES DURANTE EL PRIMER TRIMESTRE

Variable	Unidad de Medida	Operación	Meta Anual	Avance trimestral				Avance Acumulado			
				Programado	%	Alcanzado	%	Programado	%	Alcanzado	%
PLÁTICAS CON PERSPECTIVA DE GÉNERO REALIZADAS	PLÁTICA	SUMABLE	28	7	25	7	25	24	85.71428571	7	25
PLÁTICAS CON PERSPECTIVA DE GÉNERO PROGRAMADAS	PLATICA	SUMABLE	28	7	25	7	25	24	85.71428571	7	25

COMPORTAMIENTO DEL INDICADOR

DESCRIPCIÓN DE LA META ANUAL:

BRINDAR PLATICAS CON PERSPECTIVA DE GENERO ENFOCADAS EN LA PREVENCIÓN DE TRASTORNOS EMOCIONALES

Meta Anual	PRIMER TRIMESTRE							
	Avance Trimestral				Avance Acumulado			
	Programado	Alcanzado	E5%	Semáforo	Programado	Alcanzado	E5%	Semáforo
28	7	7	100	Cumplida	7	7	25	Cumplida

DESCRIPCIÓN DE RESULTADOS Y JUSTIFICACIÓN EN CASO DE VARIACIÓN SUPERIOR A +-10 POR CIENTO RESPECTO A LO PROGRAMADO

EVALUACIÓN DEL INDICADOR

DEPENDENCIA GENERAL O AUXILIAR: 308 ÁREA DE OPERACIÓN

Elaboró

LIC. ALEJANDRA PALMA NIETO
 COORDINADORA DE PREVENCIÓN Y BIENESTAR FAMILIAR

Nombre y Firma

Vo.Bo.

LIC. IVAN ESTRADA TAPIA
 DIRECTOR DEL SMDIF TLALMANALCO

Nombre y Firma



PbRM-08b FICHA TÉCNICA DE SEGUIMIENTO DE INDICADORES 2023
DE GESTIÓN O ESTRATEGICO



PILAR / EJE TRANSVERSAL: PILAR I: SOCIAL
 TEMA DE DESARROLLO: DESARROLLO HUMANO INCLUYENTE SIIN DISCRIMINACIÓN Y LIBRE DE VIOLENCIA
 PROGRAMA PRESUPUESTARIO: 02060804 DESARROLLO INTEGRAL DE LA FAMILIA
 PROYECTO: 020608040106 ORIENTACIÓN Y ATENCIÓN PSICOLÓGICA Y PSIQUIATRICA
 OBJETIVO DEL PROGRAMA PRESUPUESTARIO: ENGLoba LOS PROYECTOS ORIENTADOS A FOMENTAR LA INTEGRACIÓN FAMILIAR, EL RESPETO Y EL IMPULSO DE VALORES QUE PERMITAN A CADA INDIVIDUO UN DESARROLLO ARMONICO, SANO, PLENO
 DEPENDENCIA GENERAL: 800 DIRECCIÓN GENERAL
 DEPENDENCIA AUXILIAR: 308 ÁREA DE ORIENTACIÓN FAMILIAR

ESTRUCTURA DEL INDICADOR

NOMBRE DEL INDICADOR: PORCENTAJE DE PLÁTICAS Y/O TALLERES DIRIGIDOS A FAMILIAR VULNERABLES REALIZADOS

FÓRMULA DE CALCULO: NÚMERO DE PLÁTICAS Y /O TALLERES DIRIGIDOS A FAMILIAR VULNERABLES REALIZADOS / TOTAL DE PLÁTICAS Y/O TALLERES DIRIGIDOS A FAMILIAS VULNERABLES PROGRAMADOS* 100

INTERPRETACIÓN: BRINDAR PLÁTICAS A LAS FAMILIAS VULNERABLES QUE REQUIERAN UNA ORIENTACIÓN PSICOLÓGICA

DIMENSIÓN QUE ATIENDE: EFICIENCIA

FRECUENCIA DE MEDICIÓN: TRIMESTRAL

DESCRIPCIÓN DEL FACTOR DE COMPARACIÓN: MUNICIPAL

ÁMBITO GEOGRÁFICO:

COBERTURA: MUNICIPAL

LÍNEA BASE: PbRM 2023

COMPORTAMIENTO DE LAS VARIABLES DURANTE EL PRIMER TRIMESTRE

Variable	Unidad de Medida	Operación	Meta Anual	Avance trimestral				Avance Acumulado			
				Programado	%	Alcanzado	%	Programado	%	Alcanzado	%
NÚMERO DE PLÁTICAS Y/O TALLERES DIRIGIDOS A FAMILIAR VULNERABLES REALIZADOS	PLÁTICAS	SUMABLE	15	4	26.66666667	4	26.66666667	4	26.66666667	4	26.66666667
TOTAL DE PLÁTICAS Y/O TALLERES DIRIGIDOS A FAMILIAS VULNERABLES PROGRAMADOS	PLÁTICAS	SUMABLE	15	4	26.66666667	4	26.66666667	4	26.66666667	4	26.66666667

COMPORTAMIENTO DEL INDICADOR

DESCRIPCIÓN DE LA META ANUAL:

BRINDAR PLÁTICAS A FAMILIAS VULNERABLES

Meta Anual	Programado							
	Avance Trimestral				Avance Acumulado			
	Programado	Alcanzado	ES%	Semáforo	Programado	Alcanzado	ES%	Semáforo
15	4	4	100	Cumplida	4	4	26.66666667	Cumplida

DESCRIPCIÓN DE RESULTADOS Y JUSTIFICACIÓN EN CASO DE VARIACIÓN SUPERIOR A +-10 POR CIENTO RESPECTO A LO PROGRAMADO

EVALUACIÓN DEL INDICADOR

DEPENDENCIA GENERAL O AUXILIAR: 308 área de orientación familiar

Elaboro

LIC. ALEJANDRA PALMA NIETO
COORDINADORA DE PREVENCIÓN Y BIENESTAR FAMILIAR

Nombre y Firma

Vo. Bo.

LIC. IVAN ESTRADA TAPIA
DIRECTOR DEL SMDIF TLALMANALCO

Nombre y Firma



PbRM-08b FICHA TÉCNICA DE SEGUIMIENTO DE INDICADORES 2023 DE GESTIÓN O ESTRATEGICO



PILAR / EJE TRANSVERSAL: PILAR I: SOCIAL
 TEMA DE DESARROLLO: DESARROLLO HUMANO INCLUYENTE SIIN DISCRIMINACIÓN Y LIBRE DE VIOLENCIA
 PROGRAMA PRESUPUESTARIO: 02060804 DESARROLLO INTEGRAL DE LA FAMILIA
 PROYECTO: 020608040106 ORIENTACIÓN Y ATENCIÓN PSICOLÓGICA Y PSIQUIATRICA
 OBJETIVO DEL PROGRAMA PRESUPUESTARIO: ENLOBA LOS PROYECTOS ORIENTADOS A FOMENTAR LA INTEGRACIÓN FAMILIAR, EL RESPETO Y EL IMPULSO DE VALORES QUE PERMITAN A CADA INDIVIDUO UN DESARROLLO ARMONICO, SANO, PLENO
 DEPENDENCIA GENERAL: 800 DIRECCIÓN GENERAL
 DEPENDENCIA AUXILIAR: 308 ÁREA DE ORIENTACIÓN FAMILIAR

ESTRUCTURA DEL INDICADOR

NOMBRE DEL INDICADOR: PORCENTAJE DE SERVICIOS PSICOLÓGICOS A FAMILIAS EN SITUACIÓN DE VULNERABILIDAD OTORGADOS
 FÓRMULA DE CALCULO: (NÚMERO DE SERVICIOS PSICOLÓGICOS A FAMILIAS EN SITUACIONES DE VULNERABILIDAD BRINDADOS/ TOTAL DE SERVICIOS PSICOLÓGICOS A FAMILIAS EN SITUACIÓN DE VULNERABILIDAD PROGRAMADOS)*100
 INTERPRETACIÓN: BRINDAR PLÁTICAS A LAS FAMILIAS VULNERABLES QUE REQUIERAN UNA ORIENTACIÓN PSICOLÓGICA
 DIMENSIÓN QUE ATIENDE: EFICIENCIA
 DESCRIPCIÓN DEL FACTOR DE COMPARACIÓN: MUNICIPAL
 ÁMBITO GEOGRÁFICO:
 COBERTURA: MUNICIPAL
 LÍNEA BASE: PbRM 2023
 FRECUENCIA DE MEDICIÓN: TRIMESTRAL

COMPORTAMIENTO DE LAS VARIABLES DURANTE EL PRIMER TRIMESTRE

Variable	Unidad de Medida	Operación	Meta Anual	Avance trimestral				Avance Acumulado			
				Programado	%	Alcanzado	%	Programado	%	Alcanzado	%
NÚMERO DE SERVICIOS PSICOLÓGICOS A FAMILIAS EN SITUACIONES DE VULNERABILIDAD BRINDADOS	CONSULTA	SUMABLE	1100	275	25	300	27.27272727	275	25	300	27.27272727
TOTAL DE SERVICIOS PSICOLÓGICOS A FAMILIAS EN SITUACIÓN DE VULNERABILIDAD PROGRAMADOS	CONSULTA	SUMABLE	1100	275	25	300	27.27272727	275	25	300	27.27272727

COMPORTAMIENTO DEL INDICADOR

DESCRIPCIÓN DE LA META ANUAL:

BRINDAR ATENCIÓN PSICOLOGICA A LOS INTEGRANTES DE LAS FAMILIAS VULNERABLES

Meta Anual	Programado							
	Avance Trimestral				Avance Acumulado			
	Programado	Alcanzado	ES%	Semáforo	Programado	Alcanzado	ES%	Semáforo
1100	275	300	109.0909091	Superada	275	300	27.27272727	Superada

DESCRIPCIÓN DE RESULTADOS Y JUSTIFICACIÓN EN CASO DE VARIACIÓN SUPERIOR A +-10 POR CIENTO RESPECTO A LO PROGRAMADO

La asistencia en el área de atención psicológica ha incrementado, derivado a la promoción de las mismas.

EVALUACIÓN DEL INDICADOR

DEPENDENCIA GENERAL O AUXILIAR: 308 área de orientación familiar

Elaboró

TLALMANALCO
2022-2024
DIF
DIRECCIÓN DE PREVENCIÓN Y BIENESTAR FAMILIAR
TLALMANALCO EDO. MÉX

LIC. ALEJANDRA PALMA NIETO
COORDINADORA DE PREVENCIÓN Y BIENESTAR FAMILIAR

Nombre y Firma

Vo. Bo.

TLALMANALCO
2022-2024
DIF
DIRECCIÓN DE PREVENCIÓN Y BIENESTAR FAMILIAR
TLALMANALCO EDO. MÉX

LIC. IVAN ESTRADA TAPIA
DIRECTOR DEL DIF DIF TLALMANALCO

Nombre y Firma



PbRM-08b FICHA TÉCNICA DE SEGUIMIENTO DE INDICADORES 2023
DE GESTIÓN O ESTRATEGICO



PILAR / EJE TRANSVERSAL: PILAR I: SOCIAL
TEMA DE DESARROLLO: DESARROLLO HUMANO INCLUYENTE SIIN DISCRIMINACIÓN Y LIBRE DE VIOLENCIA
PROGRAMA PRESUPUESTARIO: 02060804 DESARROLLO INTEGRAL DE LA FAMILIA
PROYECTO: 020608040106 ORIENTACIÓN Y ATENCIÓN PSICOLÓGICA Y PSIQUIATRICA

OBJETIVO DEL PROGRAMA PRESUPUESTARIO: ENGLOBA LOS PROYECTOS ORIENTADOS A FOMENTAR LA INTEGRACIÓN FAMILIAR, EL RESPETO Y EL IMPULSO DE VALORES QUE PERMITAN A CADA INDIVIDUO UN DESARROLLO ARMONICO, SANO, PLENO

DEPENDENCIA GENERAL: B00 DIRECCIÓN GENERAL
DEPENDENCIA AUXILIAR: 308 ÁREA DE ORIENTACIÓN FAMILIAR

ESTRUCTURA DEL INDICADOR

NOMBRE DEL INDICADOR: PROMEDIO DE PARTICIPANTES EN TALLERES Y/O PLÁTICAS DIRIGIDAS A FAMILIAS VULNERABLES

FÓRMULA DE CALCULO: (NÚMERO DE PERSONAS QUE ASISTEN A LOS TALLERES Y PLATICAS/ TOTAL DE PLÁTICAS Y TALLERES REALIZADOS)

INTERPRETACIÓN: BRINDAR PLÁTICAS Y/O TALLERES A LAS FAMILIAS VULNERABLES QUE REQUIERAN

DIMENSIÓN QUE ATIENDE: EFICIENCIA

FRECUENCIA DE MEDICIÓN: TRIMESTRAL

DESCRIPCIÓN DEL FACTOR DE COMPARACIÓN: MUNICIPAL

ÁMBITO GEOGRÁFICO:

COBERTURA: MUNICIPAL

LÍNEA BASE: PbRM 2023

COMPORTAMIENTO DE LAS VARIABLES DURANTE EL PRIMER TRIMESTRE

Variable	Unidad de Medida	Operación	Meta Anual	Avance trimestral				Avance Acumulado			
				Programado	%	Alcanzado	%	Programado	%	Alcanzado	%
NÚMERO DE PERSONAS QUE ASISTEN A LOS TALLERES Y PLATICAS	PLÁTICAS	SUMABLE	15	4	26.66666667	4	26.66666667	4	26.66666667	4	26.66666667
TOTAL DE PLÁTICAS Y TALLERES REALIZADOS	PLÁTICAS	SUMABLE	15	4	26.66666667	4	26.66666667	4	26.66666667	4	26.66666667

COMPORTAMIENTO DEL INDICADOR

DESCRIPCIÓN DE LA META ANUAL:

BRINDAR PLÁTICAS Y/O TALLERES A LAS FAMILIAS VULNERABLES

Meta Anual	PRIMER TRIMESTRE							
	Avance Trimestral				Avance Acumulado			
	Programado	Alcanzado	ES%	Semáforo	Programado	Alcanzado	ES%	Semáforo
15	4	4	100	Cumplida	4	4	26.66666667	Cumplida

DESCRIPCIÓN DE RESULTADOS Y JUSTIFICACIÓN EN CASO DE VARIACIÓN SUPERIOR A +10 POR CIENTO RESPECTO A LO PROGRAMADO

EVALUACIÓN DEL INDICADOR

DEPENDENCIA GENERAL O AUXILIAR: 308 área de orientación familiar

Elaboró

LIC. ALEJANDRA PALMA NIETO
COORDINADORA DE PREVENCIÓN Y BIENESTAR FAMILIAR

Nombre y Firma

Vo. Bo.

LIC. IVÁN ESTRADA TAPIA
DIRECTOR DEL SMDIF Tlaxmalcalco

Nombre y Firma



PbRM-08b FICHA TÉCNICA DE SEGUIMIENTO DE INDICADORES 2023 DE GESTIÓN O ESTRATEGICO



PILAR / EJE TRANSVERSAL: PILAR I: SOCIAL
 TEMA DE DESARROLLO: DESARROLLO HUMANO INCLUYENTE SIIN DISCRIMINACIÓN Y LIBRE DE VIOLENCIA
 PROGRAMA PRESUPUESTARIO: 02060804 DESARROLLO INTEGRAL DE LA FAMILIA
 PROYECTO: 020608040106 ORIENTACIÓN Y ATENCIÓN PSICOLÓGICA Y PSIQUIATRICA

OBJETIVO DEL PROGRAMA PRESUPUESTARIO: ENGOBA LOS PROYECTOS ORIENTADOS A FOMENTAR LA INTEGRACIÓN FAMILIAR, EL RESPETO Y EL IMPULSO DE VALORES QUE PERMITAN A CADA INDIVIDUO UN DESARROLLO ARMONICO, SANO, PLENO

DEPENDENCIA GENERAL: B00 DIRECCIÓN GENERAL
 DEPENDENCIA AUXILIAR: 308 ÁREA DE ORIENTACIÓN FAMILIAR

ESTRUCTURA DEL INDICADOR

NOMBRE DEL INDICADOR: PORCENTAJE DE CONSULTAS DE APOYO PSICOLÓGICO OTORGADAS

FÓRMULA DE CALCULO: (NÚMERO DE CONSULTAS DE APOYO PSICOLÓGICO OTORGADAS/TOTAL DE CONSULTAS DE APOYO PSICOLÓGICO PROGRAMADAS)*100

INTERPRETACIÓN: BRINDAR ATENCIÓN PSICOLÓGICA A LA POBLACIÓN EN GENERAL

DIMENSIÓN QUE ATIENDE: EFICIENCIA

FRECUENCIA DE MEDICIÓN: TRIMESTRAL

DESCRIPCIÓN DEL FACTOR DE COMPARACIÓN: MUNICIPAL

ÁMBITO GEOGRÁFICO:

COBERTURA: MUNICIPAL

LÍNEA BASE: PbRM 2023

COMPORTAMIENTO DE LAS VARIABLES DURANTE EL PRIMER TRIMESTRE

Variable	Unidad de Medida	Operación	Meta Anual	Avance trimestral				Avance Acumulado			
				Programado	%	Alcanzado	%	Programado	%	Alcanzado	%
NÚMERO DE CONSULTAS DE APOYO PSICOLÓGICO OTORGADAS	CONSULTA	SUMABLE	1100	275	25	300	27.27272727	275	25	300	27.27272727
TOTAL DE CONSULTAS DE APOYO PSICOLÓGICO PROGRAMADAS	CONSULTA	SUMABLE	1100	275	25	300	27.27272727	275	25	300	27.27272727

COMPORTAMIENTO DEL INDICADOR

DESCRIPCIÓN DE LA META ANUAL:

BRINDAR CONSULTAS PSICOLÓGICAS A LA POBLACIÓN EN GENERAL

Meta Anual	PRIMER TRIMESTRE							
	Avance Trimestral				Avance Acumulado			
	Programado	Alcanzado	ES%	Semáforo	Programado	Alcanzado	ES%	Semáforo
1100	275	300	109.0909091	Superada	275	300	27.27272727	Superada

DESCRIPCIÓN DE RESULTADOS Y JUSTIFICACIÓN EN CASO DE VARIACIÓN SUPERIOR A +-10 POR CIENTO RESPECTO A LO PROGRAMADO

La asistencia en el área de atención psicológica ha incrementado, derivado a la promoción de las mismas.

EVALUACIÓN DEL INDICADOR

DEPENDENCIA GENERAL O AUXILIAR: 308 área de orientación familiar

Elaboró

TLALMANALCO
 -2022-2024-
 Dependencia a Familia

LIC. ALEJANDRA PALMA NIETO
 COORDINADORA DE PREVENCIÓN Y BIENESTAR FAMILIAR

Nombre y Firma

DIRECCIÓN DE PREVENCIÓN Y BIENESTAR FAMILIAR
 TLALMANALCO EDO. MÉX

Vo. Bo.

TLALMANALCO
 -2022-2024-
 Dependencia a Familia

LIC. IVAN ESTRADA TAPIA
 DIRECTOR DEL SMDIF TLALMANALCO

Nombre y Firma

DIRECCIÓN
 TLALMANALCO EDO. MÉX



SISTEMA DE COORDINACIÓN HACENDARIA DEL ESTADO DE MÉXICO CON SUS MUNICIPIOS
 GUÍA METODOLÓGICA PARA EL SEGUIMIENTO Y EVALUACIÓN DEL PLAN DE DESARROLLO MUNICIPAL VIGENTE



PbRM-08b FICHA TÉCNICA DE SEGUIMIENTO DE INDICADORES 2023
 DE GESTIÓN O ESTRATÉGICO

PILAR / EJE TRANSVERSAL: Pilar 1: Social
 TEMA DE DESARROLLO: Salud y bienestar incluyente
 PROGRAMA PRESUPUESTARIO: 02030101 Prevención médica para la comunidad
 PROYECTO: 020301010202 Prevención de las adicciones

OBJETIVO DEL PROGRAMA PRESUPUESTARIO: Incluye acciones de promoción, prevención y difusión de la salud pública para contribuir a la disminución de enfermedades y mantener un buen estado de salud de la población municipal.

DEPENDENCIA GENERAL: E00 Dirección general
 DEPENDENCIA AUXILIAR: 308 orientación familiar

ESTRUCTURA DEL INDICADOR

NOMBRE DEL INDICADOR: Tasa de variación de programas o proyectos orientados al fomento de la salud y la prevención de enfermedades

FÓRMULA DE CALCULO: (Programas o proyectos de promoción de la salud y prevención de enfermedades ejecutados en el año actual/Programas o proyectos de promoción de la salud y prevención de enfermedades y ejecutados en el año anterior)-1)

INTERPRETACIÓN: Realizar proyectos en torno a la promoción de la salud y prevención de enfermedades

DIMENSIÓN QUE ATIENDE: Eficiencia

FRECUENCIA DE MEDICIÓN: ANUAL

DESCRIPCIÓN DEL FACTOR DE COMPARACIÓN: PbRM 2022

ÁMBITO GEOGRÁFICO:

COBERTURA: MUNICIPAL

LÍNEA BASE: PbRM 2023

COMPORTAMIENTO DE LAS VARIABLES DURANTE EL PRIMER TRIMESTRE

Variable	Unidad de Medida	Operación	Meta Anual	Avance trimestral				Avance Acumulado			
				Prog.	%	Alc.	%	Prog.	%	Alc.	%
Programas o proyectos de promoción de la salud y prevención de enfermedades ejecutados en el año actual	PLATICAS (SvMA)	SUMABLE	36	9	25	9	25	9	25	9	25
Programas o proyectos de promoción de la salud y prevención de enfermedades y ejecutados en el año	PLATICAS (SvMA)	SUMABLE	36	9	25	9	25	9	25	9	25

COMPORTAMIENTO DEL INDICADOR

DESCRIPCIÓN DE LA META ANUAL:

Meta Anual	PRIMER TRIMESTRE				Avance Acumulado			
	Prog.	Alc.	ES%	Semáforo	Prog.	Alc.	ES%	Semáforo
36	9	9	100	Cumplida	9	9	25	Cumplida

DESCRIPCIÓN DE RESULTADOS Y JUSTIFICACIÓN EN CASO DE VARIACIÓN SUPERIOR A +10 POR CIENTO RESPECTO A LO PROGRAMADO

EVALUACIÓN DEL INDICADOR

Brindar pláticas con base a la prevención de adicciones

DEPENDENCIA GENERAL O AUXILIAR:





SISTEMA DE COORDINACIÓN HACENDARIA DEL ESTADO DE MÉXICO CON SUS MUNICIPIOS
 GUIA METODOLÓGICA PARA EL SEGUIMIENTO Y EVALUACIÓN DEL PLAN DE DESARROLLO MUNICIPAL VIGENTE



PbRM-08b FICHA TÉCNICA DE SEGUIMIENTO DE INDICADORES 2023
 DE GESTIÓN O ESTRATÉGICO

PILAR / EJE TRANSVERSAL: Pilar 1: Social
TEMA DE DESARROLLO: Salud y bienestar incluyente
PROGRAMA PRESUPUESTARIO: 02030101 Prevención médica para la comunidad
PROYECTO: 020301010202 Prevención de las adicciones

OBJETIVO DEL PROGRAMA PRESUPUESTARIO: Incluye acciones de promoción, prevención y difusión de la salud pública para contribuir a la disminución de enfermedades y mantener un buen estado de salud de la población municipal.

DEPENDENCIA GENERAL: E00 Dirección general
DEPENDENCIA AUXILIAR: 308 orientación familiar

ESTRUCTURA DEL INDICADOR

NOMBRE DEL INDICADOR: Porcentaje de campañas de promoción de la salud y prevención de enfermedades realizadas

FÓRMULA DE CÁLCULO: (Campañas de promoción de la salud y prevención de enfermedades realizadas/Campañas de promoción de la salud y prevención de enfermedades programadas) *100

INTERPRETACIÓN: Mediante campañas promover la importancia de la salud a la población en general

DIMENSIÓN QUE ATIENDE: Eficiencia

FRECUENCIA DE MEDICIÓN: ANUAL

DESCRIPCIÓN DEL FACTOR DE COMPARACIÓN: PbRM 2022

ÁMBITO GEOGRÁFICO:

COBERTURA: MUNICIPAL

LÍNEA BASE: PbRM 2023

COMPORTAMIENTO DE LAS VARIABLES DURANTE EL PRIMER TRIMESTRE

Variable	Unidad de Medida	Operación	Meta Anual	Avance trimestral				Avance Acumulado			
				Prog.	%	Alc.	%	Prog.	%	Alc.	%
Campañas de promoción de la salud y prevención de enfermedades realizadas	JORNADA (SvMA)	SUMABLE	4	1	25	1	25	1	25	1	25
Campañas de promoción de la salud y prevención de enfermedades programadas	JORNADA (SvMA)	SUMABLE	4	1	25	1	25	1	25	1	25

COMPORTAMIENTO DEL INDICADOR

DESCRIPCIÓN DE LA META ANUAL:


Meta Anual	PRIMER TRIMESTRE							
	Avance Trimestral				Avance Acumulado			
	Prog.	Alc.	ES%	Semáforo	Prog.	Alc.	ES%	Semáforo
36	1	1	100	Cumplida	1	1	2.77777778	Cumplida

DESCRIPCIÓN DE RESULTADOS Y JUSTIFICACIÓN EN CASO DE VARIACIÓN SUPERIOR A +/-10 POR CIENTO RESPECTO A LO PROGRAMADO

EVALUACIÓN DEL INDICADOR

Realizar diferentes eventos en torno a la prevención de adicciones en la población en general

DEPENDENCIA GENERAL O AUXILIAR:





SISTEMA DE COORDINACIÓN HACENDARIA DEL ESTADO DE MÉXICO CON SUS MUNICIPIOS
 GUÍA METODOLÓGICA PARA EL SEGUIMIENTO Y EVALUACIÓN DEL PLAN DE DESARROLLO MUNICIPAL VIGENTE



PbRM-08b FICHA TÉCNICA DE SEGUIMIENTO DE INDICADORES 2023
 DE GESTIÓN O ESTRATÉGICO

PILAR / EJE TRANSVERSAL: Pilar 1: Social
TEMA DE DESARROLLO: Salud y bienestar incluyente
PROGRAMA PRESUPUESTARIO: 02030101 Prevención médica para la comunidad
PROYECTO: 020301010202 Prevención de las adicciones

OBJETIVO DEL PROGRAMA PRESUPUESTARIO: Incluye acciones de promoción, prevención y difusión de la salud pública para contribuir a la disminución de enfermedades y mantener un buen estado de salud de la población municipal.

DEPENDENCIA GENERAL: E00 Dirección general
DEPENDENCIA AUXILIAR: 308 orientación familiar

ESTRUCTURA DEL INDICADOR

NOMBRE DEL INDICADOR: Porcentaje de programas de prevención de la salud difundidos.

FÓRMULA DE CALCULO: (Programas de prevención de la salud difundidos/Programas de prevención de la salud programados a difundir) *100

INTERPRETACIÓN: Brindar programas que apoyen a la prevención de la salud

DIMENSIÓN QUE ATIENDE: Eficiencia

FRECUENCIA DE MEDICIÓN: SEMESTRAL

DESCRIPCIÓN DEL FACTOR DE COMPARACIÓN: PbRM 2022

ÁMBITO GEOGRÁFICO:

COBERTURA: MUNICIPAL

LÍNEA BASE: PbRM 2023

COMPORTAMIENTO DE LAS VARIABLES DURANTE EL PRIMER TRIMESTRE

Variable	Unidad de Medida	Operación	Meta Anual	Avance trimestral				Avance Acumulado			
				Prog.	%	Alc.	%	Prog.	%	Alc.	%
Programas de prevención de la salud difundidos	TALLER (SvMA)	SUMABLE	4	1	25	1	25	1	25	1	25
Programas de prevención de la salud programados a difundir	TALLER (SvMA)	SUMABLE	4	1	25	1	25	1	25	1	25

COMPORTAMIENTO DEL INDICADOR

DESCRIPCIÓN DE LA META ANUAL:

Meta Anual	PRIMER TRIMESTRE							
	Avance Trimestral				Avance Acumulado			
	Prog.	Alc.	ES%	Semáforo	Prog.	Alc.	ES%	Semáforo
36	1	1	100	Cumplida	1	1	2.77777778	Cumplida

DESCRIPCIÓN DE RESULTADOS Y JUSTIFICACIÓN EN CASO DE VARIACIÓN SUPERIOR A +10 POR CIENTO RESPECTO A LO PROGRAMADO

EVALUACIÓN DEL INDICADOR

Realizar diferentes talleres de CONADIC con base a la prevención de adicciones

DEPENDENCIA GENERAL O AUXILIAR:



LIC. ALEJANDRA PALMA NIETO
 COORDINADORA DE PREVENCIÓN Y BIENESTAR FAMILIAR



LIC. IVAN ESTRADA TAPIA
 DIRECTOR DEL SMDIF TLAXMALCALCO



SISTEMA DE COORDINACIÓN HACENDARIA DEL ESTADO DE MÉXICO CON SUS MUNICIPIOS
 GUÍA METODOLÓGICA PARA EL SEGUIMIENTO Y EVALUACIÓN DEL PLAN DE DESARROLLO MUNICIPAL VIGENTE



PbRM-08b FICHA TÉCNICA DE SEGUIMIENTO DE INDICADORES 2023
 DE GESTIÓN O ESTRATÉGICO

PILAR / EJE TRANSVERSAL: Pilar 1: Social
TEMA DE DESARROLLO: Salud y bienestar incluyente
PROGRAMA PRESUPUESTARIO: 02030101 Prevención médica para la comunidad
PROYECTO: 020301010202 Prevención de las adicciones

OBJETIVO DEL PROGRAMA PRESUPUESTARIO: Incluye acciones de promoción, prevención y difusión de la salud pública para contribuir a la disminución de enfermedades y mantener un buen estado de salud de la población municipal.

DEPENDENCIA GENERAL: E00 Dirección general
DEPENDENCIA AUXILIAR: 308 orientación familiar

ESTRUCTURA DEL INDICADOR

NOMBRE DEL INDICADOR: Porcentaje de pláticas de promoción de la salud realizadas en el territorio municipal.

FÓRMULA DE CALCULO: (Pláticas de promoción de la salud y de Prevención de enfermedades realizadas/Pláticas de promoción de la salud y Prevención de enfermedades programadas) *100

INTERPRETACIÓN: Mediante pláticas promocionar la importancia de la salud y prevención de enfermedades

DIMENSIÓN QUE ATIENDE: Eficiencia

FRECUENCIA DE MEDICIÓN: TRIMESTRAL

DESCRIPCIÓN DEL FACTOR DE COMPARACIÓN: PbRM 2022

ÁMBITO GEOGRÁFICO:

COBERTURA: MUNICIPAL

LÍNEA BASE: PbRM 2023

COMPORTAMIENTO DE LAS VARIABLES DURANTE EL PRIMER TRIMESTRE

Variable	Unidad de Medida	Operación	Meta Anual	Avance trimestral				Avance Acumulado			
				Prog.	%	Alc.	%	Prog.	%	Alc.	%
Pláticas de promoción de la salud y de Prevención de enfermedades realizadas	PLATICAS (SvMA)	SUMABLE	36	9	25	9	25	9	25	9	25
Pláticas de promoción de la salud y Prevención de enfermedades programadas	PLATICAS (SvMA)	SUMABLE	36	9	25	9	25	9	25	9	25

COMPORTAMIENTO DEL INDICADOR

DESCRIPCIÓN DE LA META ANUAL:

Mediante pláticas a la población en general promover la prevención de adicciones

Meta Anual	PRIMER TRIMESTRE							
	Avance Trimestral				Avance Acumulado			
	Prog.	Alc.	ES%	Semáforo	Prog.	Alc.	ES%	Semáforo
36	9	9	100	Cumplida	9	9	25	Cumplida

DESCRIPCIÓN DE RESULTADOS Y JUSTIFICACIÓN EN CASO DE VARIACIÓN SUPERIOR A +-10 POR CIENTO RESPECTO A LO PROGRAMADO

EVALUACIÓN DEL INDICADOR

Realizar diferentes eventos y pláticas en torno a la prevención de adicciones en la población en general

DEPENDENCIA GENERAL O AUXILIAR:

